

Libeoz

OSEZ LA LIBERTÉ



DES SOLUTIONS POUR L'AUTONOMIE ET LA MOBILITÉ

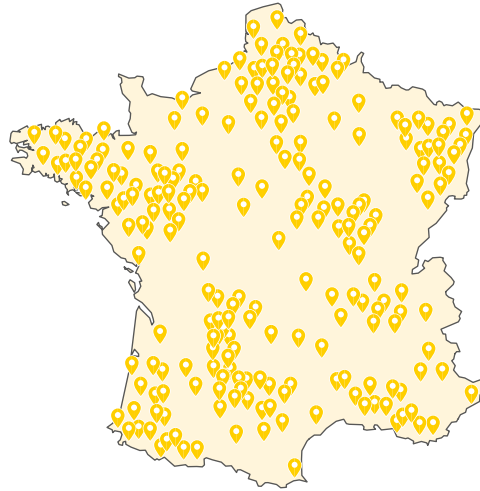
LOCATION ET VENTE DE MATÉRIEL MÉDICAL

Bien-être et Hygiène • Orthopédie
Aménagement du domicile • Rééducation et Soins médicaux


libeoz.fr



Avec Ecofolio
tous les papiers
se recyclent.



Plus de 1300 Points Conseils Libeoz en France.
Retrouvez tous nos Points Conseils,
nos offres et services sur **libeoz.fr**



Votre Point Conseils Libeoz :

CODE EAN	DÉSIGNATION	PRIX
----------	-------------	------

PROTECTION "CONFIANCE® SENSITIVE"

4052199220765	Protège-slip - absorption 1G - Sachet de 28	3,80 €
4052199220796	Protège-slip - absorption 1,5G - Sachet de 14	4,40 €
4052199220857	Protection anatomique - absorption 2G - Sachet de 14	3,80 €
4052199220888	Protection anatomique - absorption 3G - Sachet de 14	4,60 €
4052199220918	Protection anatomique - absorption 4G - Sachet de 14	6,30 €
4052199220949	Protection anatomique - absorption 5G - Sachet de 28	13,90 €



SOUS-VÊTEMENT ABSORBANT "CONFIANCE® LADY"

4052199209890	Sous-vêtement absorbant - absorption 5G taille M - Sachet de 12	12,50 €
4052199209920	Sous-vêtement absorbant - absorption 5G taille L - Sachet de 10	12,50 €



PROTECTION ABSORBANTE "CONFIANCE® MEN"

4052199257624	Protection anatomique - absorption 3G - Sachet de 14	6,70 €
4052199257747	Protection anatomique - absorption 4G - Sachet de 14	7,20 €
4052199257761	Protection anatomique - absorption 5G - Sachet de 14	7,90 €
4052199208725	Sous-vêtement absorbant - absorption 5G taille M - Sachet de 14	10,50 €
4052199208756	Sous-vêtement absorbant - absorption 5G taille L - Sachet de 14	12,80 €



PROTECTION ANATOMIQUE "CONFIANCE® SECURE"

4052199220970	Protection anatomique - absorption 5,5G - Sachet de 30	15,90 €
4052199221007	Protection anatomique - absorption 6G - Sachet de 30	19,90 €
4052199221038	Protection anatomique - absorption 8G - Sachet de 30	23,50 €



SOUS-VÊTEMENT DE MAINTIEN "MOLIPANTS® SOFT"

4049500349666	Sous-vêtement de maintien taille S - Boîte de 25	18,90 €
4049500349673	Sous-vêtement de maintien taille M - Boîte de 25	19,70 €
4049500349680	Sous-vêtement de maintien taille L - Boîte de 25	19,70 €
4049500349697	Sous-vêtement de maintien taille XL - Boîte de 25	19,70 €
4049500349703	Sous-vêtement de maintien taille XXL - Boîte de 25	20,50 €



SOUS-VÊTEMENT ABSORBANT "CONFIANCE® MOBILE"

4052199209951	Sous-vêtement absorbant - absorption 6G taille XS - Sachet de 14	17,30 €
4052199209982	Sous-vêtement absorbant - absorption 6G taille S - Sachet de 14	16,80 €
4052199210018	Sous-vêtement absorbant - absorption 6G taille M - Sachet de 14	17,30 €
4052199210285	Sous-vêtement absorbant - absorption 6G taille L - Sachet de 14	18,90 €
4052199210315	Sous-vêtement absorbant - absorption 6G taille XL - Sachet de 14	20,50 €
4052199210063	Sous-vêtement absorbant - absorption 8G taille S - Sachet de 14	18,90 €
4052199210094	Sous-vêtement absorbant - absorption 8G taille M - Sachet de 14	19,90 €
4052199210124	Sous-vêtement absorbant - absorption 8G taille L - Sachet de 14	20,90 €
4052199210155	Sous-vêtement absorbant - absorption 8G taille XL - Sachet de 14	23,90 €
4052199277196	Sous-vêtement absorbant - absorption 10G taille M - Sachet de 14	21,50 €
4052199277240	Sous-vêtement absorbant - absorption 10G taille L - Sachet de 14	23,50 €
4052199277271	Sous-vêtement absorbant - absorption 10G taille XL - Sachet de 14	26,50 €



CODE EAN	DÉSIGNATION	PRIX
----------	-------------	------

CHANGE COMPLET "CONFIANCE® CONFORT"

4052199210377	Change complet - absorption 8G taille M - Sachet de 15	11,30€
4052199210407	Change complet - absorption 8G taille L - Sachet de 15	13,50€
4052199210438	Change complet - absorption 8G taille XL - Sachet de 14	18,50€
4052199210469	Change complet - absorption 10G taille S - Sachet de 14	12,90€
4052199210490	Change complet - absorption 10G taille M - Sachet de 14	12,90€
4052199213606	Change complet - absorption 10G taille L - Sachet de 14	14,50€
4052199210551	Change complet - absorption 10G taille XL - Sachet de 14	18,50€



PROTECTION DROITE "CONFIANCE® PROTECT D"

4052199240381	Protection droite - absorption 5,5G / 1180 ml / 15 x 60 cm sans film intraversable - Sachet de 28	9,50€
4052199240350	Protection droite - absorption 5,5G / 1253 ml / 15 x 60 cm avec film intraversable - Sachet de 28	9,50€



ALÈSE "CONFIANCE®"

4052199240145	Alèse Niveau 1 - 40 x 60 cm - Sachet de 30	6,50€
4052199240176	Alèse Niveau 1 - 60 x 60 cm - Sachet de 30	10,50€
4052199241265	Alèse Niveau 2 - 60 x 90 cm - Sachet de 30	13,50€
4052199241296	Alèse Niveau 2 - 90 x 180 cm - Sachet de 20	13,50€
4052199241326	Alèse Niveau 3 - 60 x 90 cm - Sachet de 25	15,90€



GAMME D'HYGIÈNE

4052199260815	Gel lavant doux de 250 ml	4,20€ soit 16,80€ le litre
4052199260969	Mousse nettoyante de 400 ml	5,90€ soit 14,75€ le litre
4052199261348	Lait corporel de 250 ml	4,80€ soit 19,20€ le litre
4052199261461	Crème pour les mains de 200 ml	5,50€ soit 27,50€ le litre
4052199261980	Mousse dermoprotectrice de 100 ml	7,50€ soit 75€ le litre
4052199261867	Crème dermoprotectrice de 200 ml	6,20€ soit 31€ le litre
4052199261119	Lingettes imprégnées - 50 pièces	4,70€
4052199261195	Gants de toilette imprégnés - 8 pièces	3,90€



G	Gamme de soins du corps.....	8
	Gant nettoyant de toilette.....	11
	Gobelet avec bec.....	54
	Grenouillère.....	40
	Grip confort pour stylo.....	18
	Guidon de transfert.....	44

H	Housse de protection pour la douche.....	10
----------	--	----

I	Idealdouche®.....	50
	Incontinence et fuites urinaires.....	12 à 15
	Inhalateur autoclave.....	85

L	Lampe infrarouge.....	7
	Lampe de luminothérapie.....	7
	Lingettes nettoyantes appareil auditif.....	17
	Lit médicalisé.....	32 à 34
	Loupe.....	16
	Lunette à oxygène.....	85

M	Mandoline automatique.....	55
	Marche d'accès au bain.....	48
	Masque à oxygène.....	85
	Matelas à pression alternée.....	39
	Matelas prévention des escarres.....	38, 39
	Miroir grossissant éclairé.....	16
	Monte-escalier.....	24

N	Neurostimulateur.....	78
	Nébuliseur.....	82 à 84

O	Oreiller cervical.....	41
	Oreiller à mémoire de forme.....	41
	Oreiller végélya.....	41
	Orthèse de genou.....	77
	Orthèse de main.....	76
	Ouvre bocal automatique.....	55
	Ouvre bocal souple.....	54
	Ouvre boîte automatique.....	55
	Ouvre bouteille souple.....	54
	Ouvre bouteille automatique.....	55
	Oxymètre de pouls.....	79

P	Pack de 3 draps.....	40
	Paire de gants pour fauteuil roulant.....	72
	Peigne à long manche.....	10
	Pèse-personne.....	80
	Pied à perfusion et à nutrition.....	35
	Piles auditives.....	17
	Pilulier.....	81
	Planche de bain.....	48
	Planche à découper.....	55
	Planche de transfert.....	44
	Poignée anti-brûlure.....	54
	Poignée anti-glisse pour couverts.....	54
	Poignée de sortie de bain.....	47

Poignée verseuse.....	55
Poire à lavement.....	11
Porte revue.....	35
Porte verre 1 ou 2 anses.....	54
Potence de lit sur pied.....	37
Protection pour barrières de lit.....	37
Protège plâtre de douche.....	10
Protège seau et bassin.....	11

R	Rampes accès pour extérieur.....	24
	Rebord d'assiette.....	54
	Rehausse WC.....	51
	Réhausseur de pieds de lit.....	35
	Relève-buste.....	37
	Relève-jambes.....	37
	Repose-jambes.....	68

S	Sac pour fauteuil roulant.....	72
	Sangle pour fauteuil roulant.....	71
	Sangle pour pour filet de bain.....	45
	Sangle pour guidon de transfert.....	44
	Sangle pour soulève-malade et verticalisateur.....	45
	Scoter.....	73
	Set anti-glisse.....	55
	Set manucure et pédicure électrique.....	9
	Siège de bain pivotant.....	50
	Siège de douche pliant.....	49
	Siège de douche mural.....	49
	Sonde vaginale.....	78
	Sonde anale.....	78
	Sonnette à amplificateur de sonnerie.....	25
	Spray nettoyant pour appareil auditif.....	17
Stylo pour rhumatismes.....	18	
Système Stopglisse.....	72	

T	Table de lit.....	36
	Table pour fauteuil releveur.....	31
	Tablette pour table de lit.....	36
	Tabouret de bain.....	49
	Tabouret de douche.....	49
	Tabouret de douche rotatif.....	49
	Tapis de douche ou de bain.....	48
	Téléassistance.....	27
	Télécommande universelle.....	25
	Testeur de piles.....	17
	Thermomètre.....	80
	Tourne clés.....	19

U	Urinal homme.....	11
----------	-------------------	----

V	Verre avec bec verseur.....	54
	Verre avec découpe nasale.....	54

Z	Zip-grip pour fermeture éclair.....	19
----------	-------------------------------------	----

Stéphane Houdet, ambassadeur Libeoz



J'ai osé la liberté !

À la suite de mon accident de moto en 1996, j'ai d'abord cru qu'il me serait impossible de me relever. Les médecins avaient condamné ma jambe gauche et me disaient que la pratique du sport, que je vivais avec passion depuis des années, appartiendrait désormais au passé.

C'était sans compter sur mon audace, mon désir de liberté et ma constante recherche pour les aides techniques qui ont forgé ma détermination à m'adapter à cette situation et à **porter un autre regard sur la vie !** J'ai décidé de repenser rapidement mon quotidien, de poursuivre différemment ma profession de vétérinaire puis de me révéler pleinement et de me retrouver dans la pratique du sport de haut niveau.

Mon accident m'a permis de prendre conscience que la vie était précieuse et qu'elle méritait d'être vécue intensément. Sans mon accident, je n'aurais peut-être jamais exhaussé **ma soif de liberté**. Finalement, cela m'a permis de me dépasser, de faire preuve d'initiatives pour repousser les barrières et les difficultés. Depuis, j'ai un autre regard sur la différence, le handicap, ou toute forme de perte de mobilité. Ces obstacles disparaissent à mes yeux dès lors que nous nous adaptions et que nous osons. C'est pourquoi je préfère le mot **adaptation** à celui de handicap : le matin quand je mets ma prothèse, je ne suis pas handicapé, je suis « adapté ». Le soir, c'est mon fauteuil roulant qui me rend ma mobilité.

PALMARÈS

VICTOIRES TENNIS EN DOUBLE

JUIN
2018

ROLAND-GARROS

Vainqueur Tournoi du Grand Chelem

JUIN
2017

ROLAND-GARROS

Vainqueur Tournoi du Grand Chelem

ÉTÉ
2016

J.O. DE RIO

Médaille d'or

JANV.
2016

OPEN D'AUSTRALIE

Vainqueur Tournoi du Grand Chelem

SEPT.
2014

US OPEN

Vainqueur Tournoi du Grand Chelem

JUILLET
2014

WIMBLEDON

Vainqueur Tournoi du Grand Chelem

JUIN
2014

ROLAND-GARROS

Vainqueur Tournoi du Grand Chelem

VICTOIRES TENNIS EN SIMPLE

SEPT.
2017

US OPEN

Vainqueur Tournoi du Grand Chelem

SEPT.
2013

US OPEN

Vainqueur Tournoi du Grand Chelem

JUIN
2013

ROLAND-GARROS

Vainqueur Tournoi du Grand Chelem

JUIN
2012

ROLAND-GARROS

Vainqueur Tournoi du Grand Chelem

Pour bien s'adapter nous avons besoin de professionnels de santé de proximité qui soient à l'écoute et proposent des **solutions personnalisées**. J'ai trouvé conseil auprès de mon pharmacien qui a su répondre à des questions que je ne m'étais jamais posées auparavant. Il m'a proposé des **produits innovants** et des services adaptés à mes besoins pour aménager mon domicile et pallier ma perte de mobilité. Il m'a aussi orienté vers d'autres professionnels de santé qui m'ont accompagné pour la mise en place de toutes les solutions qui facilitent mon quotidien. Grâce aux conseils de mon pharmacien, j'ai pu m'adapter, retrouver la mobilité, et plus encore, voyager et parcourir le monde entier. J'ai pu oser la liberté et adopter cette phrase de Sénèque « **Ce n'est pas parce que les choses sont difficiles que nous n'osons pas, c'est parce que nous n'osons pas qu'elles sont difficiles** ».

J'ai retrouvé ces valeurs dans la marque Libeoz qui accompagne les personnes fragilisées par le handicap, la vieillesse ou la maladie avec des solutions sur mesure pour ne plus faire de compromis sur le bien-être au quotidien. **Libeoz bénéficie du savoir-faire de plus de 1 700 professionnels** de la santé et coordonne toutes les solutions nécessaires pour continuer à profiter de l'essentiel de la vie. C'est pour cela que j'ai décidé de devenir **ambassadeur** de la marque Libeoz. Certes, il peut y avoir des moments difficiles dans la vie, où notre mobilité et notre autonomie sont mises à l'épreuve, mais **nous ne devons pas perdre le goût du rire, du partage avec ceux qui nous entourent, du sport et de relever de nouveaux challenges**.

La vie, c'est la liberté : osons !

Stéphane HOUDET.



Libe?z

OSEZ LA LIBERTÉ

SOMMAIRE

JE PRENDS SOIN DE MOI

Bien-être	p. 06
Hygiène et soin du corps	p. 08
Soin des pieds	p. 09
Accessoires pour se laver	p. 10
Incontinence et fuites urinaires	p. 12
Vue, audition et préhension	
Aides à la vue	p. 16
Aides à l'audition	p. 17
Aides à la préhension	p. 18

J'AMÉNAGE MON DOMICILE

Accessibilité du domicile

Aménagement (rampes d'accès, monte-escalier)	p. 24
Maison connectée	p. 25
Prévention des chutes et téléassistance	p. 26

Chambre et salon

Fauteuils de repos et releveurs	p. 29
Lits médicalisés	p. 32
Accessoires pour la chambre et le salon	p. 35
Matelas	p. 38
Literie et oreillers	p. 40
Coussins de positionnement	p. 42
Dispositifs de transfert	p. 44

Salle de bains et toilettes

Barres d'appui et de relèvement	p. 47
Équipements pour la salle de bains	p. 48
Sièges de bain, de douche et tabourets de douche	p. 49
Aménagement de la salle de bains	p. 50
Rehausse WC	p. 51
Chaises percées	p. 52

Cuisine et nutrition

Accessoires pour les repas	p. 54
Nutrition médicale	p. 56

JE ME DÉPLACE

Cannes	p. 60
Cannes fantaisies	p. 63
Accessoires pour canne	p. 64
Chaussures	p. 65
Déambulateurs et déambulateurs à roues	p. 66
Fauteuils roulants	p. 68
Accessoires pour fauteuil roulant	p. 71
Scoters	p. 73

JE ME SOIGNE

Orthopédie et contention	p. 76
Rééducation et électrostimulation	p. 78
Autodiagnostic	p. 79
Aides à la prise de médicaments	p. 81
Problèmes respiratoires	p. 82



LES SERVICES QUI M'ACCOMPAGNENT

Évaluation des besoins d'aide et d'équipements	p. 86
Les services de maintien à domicile	p. 87
Livraison, installation et location de matériel médical	p. 87
Conseils au financement	p. 88





JE PRENDS SOIN DE MOI

Parce qu'il n'y a pas plus important que de se sentir bien dans sa peau, la gamme bien-être et hygiène de Libeoz vous apporte tout le confort que vous attendez. Libeoz vous propose aussi des solutions simples et des petites aides pour simplifier votre quotidien.

BIEN-ÊTRE _____ P. 06

HYGIÈNE ET SOIN DU CORPS _____ P. 08

SOIN DES PIEDS _____ P. 09

ACCESSOIRES POUR SE LAVER _____ P. 10

INCONTINENCE ET FUITES URINAIRES _____ P. 12

VUE, AUDITION ET PRÉHENSION

AIDES À LA VUE _____ P. 16

AIDES À L'AUDITION _____ P. 17

AIDES À LA PRÉHENSION _____ P. 18



Plus de 1300 Points Conseils Libeoz
Retrouvez le Point Conseils Libeoz le plus proche de
chez vous sur le site libeoz.fr

BIEN-ÊTRE

CHANCELIÈRE CHAUFFANTE

Garde les pieds au chaud ; favorise ainsi la circulation sanguine, soulage les douleurs et procure un moment de détente. S'adapte à toutes les pointures. Offre 2 niveaux de température. Doublure molletonnée ultra douce, déhoussable et lavable à 40°C.

Réf. : 3401020014232

39€⁹⁰

dont 0€50 au titre de l'éco-contribution



BOUILLOTTE

Réalisée en caoutchouc naturel ainsi qu'en PVC, cette bouillotte est dotée d'un bouchon hermétique permettant de conserver la chaleur pendant un long moment. Sa partie supérieure est composée de fils métalliques afin d'assurer une étanchéité optimale. Indiquée pour soulager les douleurs musculaires. Disponible avec une housse polaire qui confère confort et sensation de bien-être.

Bouillotte standard

Réf. : 8003670531760

10€²⁰



Bouillotte avec housse

Réf. : 8003670843733

12€⁹⁰



COUVERTURE CHAUFFANTE

Diffuse une chaleur agréable pour un maximum de confort. Réalisée en tissu souple et ultra doux. Offre 6 niveaux de température, une sécurité anti-surchauffe et un arrêt automatique après 3 heures. Interrupteur amovible. Lavable à 30°C. Dimensions : 180 x 130 cm. Puissance : 100 W. Garantie : 3 ans. **Attention : ce produit ne convient pas aux personnes ayant un pacemaker.**

Réf. : 4211125421007

89€⁹⁰

dont 0€22 au titre de l'éco-contribution



CHAUFFE-MATELAS 1 PERSONNE

Utilisé pour vous apporter confort et chaleur. Avec 3 niveaux de température et un système BSS (capteur électronique) pour la protection contre la surchauffe, il est lavable jusqu'à 30°C. Dessus et dessous : textiles non tissés. **Attention : ce produit ne convient pas aux personnes ayant un pacemaker.**

Réf. : 4211125314811

54€⁹⁰

dont 0€11 au titre de l'éco-contribution



COUSSIN CHAUFFANT ÉPAULES ET NUQUE

Composé d'un revêtement en fibre polaire très doux et agréable sur la peau. Avec son interrupteur amovible, il est possible de choisir 3 niveaux de température. Pour votre sécurité, il s'arrête 90 minutes après l'utilisation. Coussin lavable en machine à 30°C. Puissance : 100 W. Alimentation sur secteur. **Attention : ce produit ne convient pas aux personnes ayant un pacemaker.**

Réf. : 4211125213046

69€⁹⁰

dont 0€11 au titre de l'éco-contribution



COUSSIN NOYAUX DE CERISES

Rempli de noyaux de cerises, ce coussin emmagasine très rapidement la chaleur et la diffuse lentement. Idéal pour soulager les douleurs cervicales et musculaires. Garnissage 100% noyaux de cerises, réchauffage exclusivement au micro-ondes. Dimensions : 80 x 11 cm.

Réf. : 3760223831207

20€⁹⁰





COUSSIN THERMIQUE NEXCARE™ COLDHOT™ MINI*

Coussin thermique réutilisable à chaud ou à froid. Idéal pour soulager les blessures mineures, les maux de dents, les piqûres d'insectes, les bosses et les contusions. Fourni avec une housse. **Attention, respecter le temps de chauffe au micro-ondes afin d'éviter tous risques d'explosion.**

Dimensions : 10 x 11 cm.

Réf. : 5902658066092

5€³⁰



COUSSIN THERMIQUE NEXCARE™ COLDHOT™ CLASSIC*

Coussin thermique réutilisable à chaud ou à froid. Idéal pour soulager les maux de tête, la douleur et le gonflement causés par les coups, réduire les hématomes, les contractures et les raideurs musculaires. Fourni avec une housse. **Attention, respecter le temps de chauffe au micro-ondes afin d'éviter tous risques d'explosion.**

Dimensions : 26 x 11 cm.

Réf. : 5902658066108

9€²⁰



COUSSIN THERMIQUE NEXCARE™ COLDHOT™ COMFORT*

Coussin thermique réutilisable, pour une utilisation à froid ou à chaud. Idéal pour soulager les douleurs articulaires ou musculaires, les maux de tête, les douleurs du cou et de l'épaule. Équipé d'une sangle auto-agrippante pour un maintien "mains libres" du coussin. Fourni avec une housse. **Attention, respecter le temps de chauffe au micro-ondes afin d'éviter tous risques d'explosion.**

Dimensions : 26 x 11 cm.

Réf. : 5902658066139

10€⁸⁰



COUSSIN THERMIQUE NEXCARE™ COLDHOT™ MAXI*

Coussin thermique réutilisable, à chaud ou à froid. Idéal pour soulager les contusions et les inflammations étendues, les douleurs du dos et de l'abdomen. S'utilise au repos simplement posé sur la zone douloureuse. Fourni avec une housse. **Attention, respecter le temps de chauffe au micro-ondes afin d'éviter tous risques d'explosion.**

Dimensions : 30 x 19,5 cm.

Réf. : 5902658066160

13€⁴⁰



COUSSIN THERMIQUE NEXCARE™ COLDHOT™ PREMIUM*

Coussin thermique à segments, très flexible, réutilisable à chaud ou à froid pour soulager les douleurs. Fourni avec une housse à base de microfibres Thinsulate qui maintiennent la température plus longtemps. Épouse toutes les formes du corps, en particulier les articulations.

Attention, respecter le temps de chauffe au micro-ondes afin d'éviter tous risques d'explosion.

Dimensions : 23 x 11 cm.

Réf. : 5902658066191

14€⁹⁰



LAMPE DE LUMINOTHÉRAPIE

Conçue pour reproduire la lumière du jour. Idéale pour les périodes hivernales ou pour lutter contre les humeurs maussades et la dépression saisonnière. Cette lampe permet de réguler la production de mélatonine, l'hormone du sommeil. S'installer entre 20 et 40 cm de la lampe. Garantie : 3 ans.

Dimensions : 21 x 20 cm.

Intensité lumineuse : 10 000 lux.

Réf. : 4211125608200

99€⁹⁰

dont 0€11 au titre de l'éco-contribution



LAMPE INFRAROUGE

La chaleur que génère la lampe pénètre en profondeur grâce au diffuseur de chaleur infrarouge. Favorise la circulation sanguine, contribue au processus de guérison lors d'états grippaux, à la détente des muscles et des tensions musculaires. Installer l'appareil sur une surface plane. Équipée d'un abat-jour orientable, d'un ventilateur et d'une sécurité anti-surchauffe. La sensation de chaleur peut être limitée ou augmentée pour les cas suivants : patients diabétiques, personnes présentant des signes de démence ou des problèmes de concentration, personnes présentant des cicatrices dans le champ d'application ou des modifications de la peau dues à des maladies, personnes âgées, enfants, après la prise d'alcool ou de médicaments... Garantie : 3 ans.

LAMPE INFRAROUGE 150 W

Réf. : 4211125616113

Dimensions : 17 x 14,5 x 22 cm.

65€⁹⁰

dont 0€21 au titre de l'éco-contribution



NOUVEAUTÉ

LAMPE INFRAROUGE 300 W

Réf. : 4211125619008

Champ d'irradiation : 30 x 40 cm.

Dimensions : 27 x 28,5 x 19,5 cm.

109€⁹⁰

dont 0€21 au titre de l'éco-contribution



* Ces dispositifs médicaux sont des produits de santé réglementés qui portent, au titre de cette réglementation, le marquage CE. Lire attentivement la notice. Demandez conseil à votre pharmacien. Fabricant 3M. Mai 2018.

HYGIÈNE ET SOIN DU CORPS



LES SOINS DES PEAUX MATURES ET SENSIBLES

QU'EST-CE-QU'UNE PEAU MATURE ET SENSIBLE ?

Après 55 ans, les changements hormonaux agissent sur la peau, la dessèchent et la fragilisent. Flétrissures, peau sèche et fine, rougeurs, tiraillements, perte de volume, sont autant de signes d'une peau mature et sensible.

À cela s'ajoutent les agressions quotidiennes qui altèrent l'hydratation naturelle de la peau : l'utilisation de produits de toilette inadaptés, le frottement avec les vêtements, les pertes de poids brutales, le froid, le soleil, la pollution... Une peau mature et sensible nécessite des soins adaptés pour atténuer ces désagréments.

LES GESTES BEAUTÉ D'UNE PEAU FRAGILISÉE

Votre peau tiraille et est inconfortable ? Ce sont les signes d'une peau sèche qui a besoin d'hydratation et de douceur.

Pour le nettoyage quotidien, commencez par éliminer les produits de toilette agressifs et préférez les crèmes de douche, les gels lavants doux, les mousses dermoprotectrices ou les pains dermatologiques adaptés aux peaux sensibles.

Appliquez ensuite un soin hydratant dédié. La fréquence d'utilisation de ce soin dépend du taux de dessèchement cutané. Néanmoins, il est conseillé de s'hydrater le corps une fois par jour en moyenne.

Une peau hydratée vous apportera fraîcheur, souplesse et douceur.

GAMME DE SOINS DES PEAUX MATURES, SENSIBLES ET/OU SOLLICITÉES

Elle intervient dans trois domaines :

1. La toilette en limitant les agressions chimiques.
2. La protection de la peau en cas de fuites urinaires ou de selles.
3. Les soins des peaux matures fragilisées.

1. Gel lavant doux

Réf. : 4052199260815

2. Mousse nettoyante

Réf. : 4052199260969

3. Lingettes imprégnées – 50 pièces

Réf. : 4052199261119

4. Gants de toilette imprégnés – 8 pièces

Réf. : 4052199261195

5. Lait corporel

Réf. : 4052199261348

6. Crème pour les mains

Réf. : 4052199261461

7. Crème dermoprotectrice

Réf. : 4052199261867

8. Mousse dermoprotectrice

Réf. : 4052199261980

Ces produits sont soumis à une tarification locale jointe à ce catalogue.





SOIN DES PIEDS

POURQUOI PRENDRE SOIN DE SES PIEDS ?

Quand cors, durillons ou hallux valgus s'invitent dans les chaussures, les pieds ne tardent pas à devenir douloureux et la marche devient pénible. Heureusement, il existe des solutions qui peuvent vous soulager : séparateurs d'orteils, pansements protecteurs, capuchons ou encore coussins plantaires sont autant de petites aides qui limitent les frottements. Demandez-conseil à votre Point Conseils Libeoz où un professionnel de santé vous orientera vers des produits adaptés.

Votre Point Conseils Libeoz vous propose aussi des solutions de confort pour apaiser les douleurs aux pieds et vous apporter détente et confort : appareil de massage de pieds, bain de pieds massant.

Pour vos ongles, pensez aussi au kit de manucure.

DIABÉTIQUE ? REDOUBLEZ DE PRUDENCE

Le diabète entraîne une affection du système nerveux, qui rend le pied insensible à la douleur. Il est donc fréquent que les diabétiques ne se rendent pas compte que leur pied est blessé. Par ailleurs, chez les personnes diabétiques, le sang n'afflue pas correctement jusqu'au pied. Résultat : une petite blessure peut rapidement s'infecter et s'accompagner de lourdes complications.

BAIN DE PIEDS MASSANT

Station thermale permettant de détendre les muscles et de masser les pieds tout en douceur. Dispose de trois fonctions simultanées : massage par vibrations, massage bouillonnant et la mise à température de l'eau. Équipé d'un embout de massage permettant de faciliter la circulation sanguine, d'une protection anti-éclaboussures amovible et d'une ouverture de déversement. Doté d'un revêtement en caoutchouc antidérapant. Puissance : 60 W. Garantie : 3 ans.

Réf. : 4211125632052

39€⁹⁰

dont 0€22 au titre de l'éco-contribution



APPAREIL DE MASSAGE DES PIEDS SHIATSU

Reproduit les sensations de massage Shiatsu, les têtes de massage imitent les mouvements des doigts des masseurs. Composé de 18 têtes de massage rotatives qui décontractent les muscles et stimulent la circulation sanguine. Dispose de 2 vitesses. Possibilité de diffuser de la chaleur. Puissance : 50 W. Garantie : 3 ans.

Réf. : 4211125649319

99€⁹⁰

dont 0€42 au titre de l'éco-contribution



SET MANUCURE ET PÉDICURE ÉLECTRIQUE

Offre un soin professionnel des ongles et des pieds. Équipé de 9 embouts de différentes formes permettant d'éliminer la corne du talon, de limer et de lisser les ongles ou de retirer les ongles incarnés et les cors. Les embouts peuvent pivoter vers la droite ou la gauche. La vitesse est ajustable. Les embouts sont adaptés aux personnes diabétiques.

Vitesse de rotation : 2600 - 6100 tours/minute. Garantie : 3 ans.

Réf. : 4211125570309

63€⁹⁰

dont 0€06 au titre de l'éco-contribution



Pour retrouver les gammes de chaussures, rendez-vous page 65.

ACCESSOIRES POUR SE LAVER

ÉPONGE POUR LE CORPS À LONG MANCHE

Permet d'atteindre et de laver les zones difficiles avec un minimum d'effort. Idéale pour les personnes souffrant de douleurs dans les bras ou dans le haut du corps. Parfaite prise en main même avec les mains mouillées grâce au revêtement antidérapant. L'éponge est amovible et lavable en machine à 60°C.

Longueur : 41 cm.

Réf. : 8718026373092

22€⁹⁰



BROSSE À SHAMPOOING À LONG MANCHE

Brosse très légère. Permet de se laver les cheveux sans effort. Ses picots souples en caoutchouc massent le cuir chevelu tout en douceur et permettent au shampoing d'agir efficacement. Utile pour les personnes ayant des douleurs dans les bras ou le haut du corps.

Longueur : 25 cm.

Réf. : 8718026373153

24€⁹⁰




BROSSE À CHEVEUX À LONG MANCHE

Brosse très légère. Permet de se coiffer facilement en limitant les mouvements. Manche recouvert d'un revêtement antidérapant assurant une bonne prise en main.

Longueur : 35 cm.

Réf. : 8718026370213

11€⁹⁰



PEIGNE À LONG MANCHE

Peigne très léger. Permet de se coiffer et de démêler les cheveux sans effort. Idéal pour les personnes éprouvant des douleurs dans les bras ou dans le haut du corps. Manche recouvert d'un revêtement antidérapant facilitant la prise en main.

Longueur : 38 cm.

Réf. : 8718026370220

11€⁹⁰



BROSSE À ONGLES SUR VENTOUSES

Permet de nettoyer les mains et les ongles en toute simplicité avec une seule main grâce à la fixation par ventouses. Utile pour les personnes ayant des difficultés de préhension.

Réf. : 8718026370350

11€⁹⁰



PROTÈGE PLÂTRE DE DOUCHE

Protection pour plâtres, pansements ou plaies. Protège de l'eau grâce à sa fermeture élastique. Lavable et réutilisable environ 50 fois. Prendre garde aux risques de glissades lors de l'utilisation du protège plâtre pour les membres inférieurs. Il est déconseillé de l'utiliser dans une piscine ou dans le cas d'une blessure ouverte.

Protège plâtre de douche membre inférieur pour enfant

Réf. : 3401079539212

10€⁹⁰

Protège plâtre de douche membre inférieur pour adulte

Réf. : 3401073943961

10€⁹⁰

Protège plâtre de douche membre supérieur pour enfant

Réf. : 3401079539151

10€⁹⁰

Protège plâtre de douche membre supérieur pour adulte

Réf. : 3401073943732


10€⁹⁰

Protège plâtre de douche coude/genou (taille unique)

Réf. : 3401078346712

10€⁹⁰

NOUVEAUTÉ



HOUSSE DE PROTECTION POUR LA DOUCHE

Adaptée pour l'avant-bras. Hydrofuge et totalement imperméable à l'eau, elle protège l'avant-bras grâce à sa fermeture rigide avec mousse sur le pourtour. Fabriquée en plastique souple, s'enfile facilement. Peut être réutilisée plusieurs fois. Il est déconseillé de l'utiliser dans une piscine ou dans le cas d'une blessure ouverte.

Avant-bras enfant (42 x 20 x 15 cm)

Réf. : 8718885912722

11€⁹⁰

Avant-bras adulte (45 x 25 x 20 cm)

Réf. : 8718885916270

12€⁹⁰





GANT DE TOILETTE AQUA TOTAL HYGIÈNE

Pré-imbibé d'une lotion hypoallergénique et composé d'un revêtement "gaufre" ultra résistant et très doux. Destiné aux personnes alitées ou dépendantes, permet de réaliser une toilette complète, rapide, sans eau et sans rinçage. Usage unique. Peut être réchauffé au micro-ondes. **Vendu par 12 unités.**

Réf.: 3760059237044

6€⁹⁰



GANT DE TOILETTE AQUA SENSITIVE

Spécialement conçu pour les peaux sensibles. Imbibé d'une lotion hypoallergénique testée dermatologiquement permettant une toilette complète sans eau, sans rinçage et rapide. Revêtement "gaufre" résistant et très doux. Convient aux personnes alitées. Usage unique. Peut être réchauffé au micro-ondes. **Vendus par 12 unités.**

Réf.: 3760059230489

8€⁹⁹



GANT AQUA SHAMPOO CLEANIS

Imbibé d'une solution hypoallergénique testée sous contrôle dermatologique. Permet de réaliser un shampoing sur des cheveux courts sans eau ni rinçage. Facilite la toilette des personnes alitées et dépendantes. Usage unique. **Vendus par 12 unités.**

Réf.: 3760059230526

9€²⁰



DOUCHETTE POUR ROBINET

Douchette pour robinet mitigeur avec pommeau de douche rigide intégré. Son embout en caoutchouc se fixe sur tous les tuyaux de robinet ayant un diamètre de 2,4 cm ou moins. Facilite le lavage des cheveux au lavabo.

Réf.: 3574590517509

12€⁹⁰

NOUVEAUTÉ



POIRE À LAVEMENT EFFILÉE 35 ML

Utilisée pour l'irrigation du colon ou le nettoyage des oreilles. Fabriquée en Plastisol, matériau atoxique. Pointe souple. Stérilisable à froid. Simple d'utilisation.

Réf.: 8003670112136

3€⁶⁹



BASSIN DE LIT AVEC POIGNÉE

Spécialement conçu pour les personnes alitées. Dispose d'une forme ergonomique s'adaptant parfaitement aux morphologies. Bonne prise en main, facile d'entretien. Poids maximum supporté : 140 kg.

Réf.: 8003670047377

7€⁹⁹



URINAL HOMME BASIQUE

Embout anatomique qui s'adapte à la morphologie masculine. Pratique pour les personnes alitées ou rencontrant des problèmes d'incontinence ou de mobilité. Léger et pratique.

Réf.: 8003670386636

4€⁹⁹



URINAL HOMME ANTI-REFLUX "UROLIS"

Urinal masculin avec système anti-déversement. Position stable avec une grande contenance de 1,5 L. Doté d'une poignée ergonomique et d'un bouchon de vidange. Possibilité d'adapter le produit pour les femmes grâce à l'adaptateur ci-dessous.

Réf.: 3401565241063

19€⁹⁰



ADAPTATEUR FÉMININ POUR URINAL ANTI-REFLUX "UROLIS"

Adaptateur féminin qui s'emboîte sur le cône de l'urinal homme anti-reflux ci-dessus. Parfaite étanchéité, facile d'utilisation.

Réf.: 3401060006761

7€⁹⁹



PROTÈGE SEAU ET BASSIN

Sac à fermeture qui contient un composé permettant de solidifier jusqu'à 500 ml de liquides pour le protège seau et 450 ml de liquides pour le protège bassin. Évite les souillures de la chaise percée, limite les risques infectieux et offre un gain de temps pour le lavage. Permet une utilisation dans des conditions optimales d'hygiène pour l'utilisateur et son entourage. **Vendu par 20 sacs.**

Protège seau

Réf.: 3760059230069

16€⁹⁰

Protège bassin

Réf.: 3760059230014

14€⁹⁰



Pour retrouver les équipements de salles de bains et wc, rendez-vous page 46.

INCONTINENCE ET FUITES URINAIRES










QU'EST-CE QUE L'INCONTINENCE ?

L'incontinence est une perte involontaire d'urine, permanente ou occasionnelle, qui a pour origine un mauvais fonctionnement de la vessie et des muscles du plancher pelvien.

Lorsqu'elle est mal vécue, l'incontinence peut avoir une incidence importante sur la vie quotidienne : sorties, activités sportives, rapports sexuels, etc. Afin de ne plus faire de compromis sur votre liberté au quotidien, Libeoz vous propose plusieurs modèles de protections adaptées à vos besoins.

PERSONNE ACTIVE, CAPABLE DE SE DÉPLACER NORMALEMENT ET/OU DE METTRE EN PLACE LA PROTECTION SEULE


INCONTINENCE	Très légère Quelques gouttes de temps en temps.	Légère Quelques gouttes en continu.	Moyenne à lourde Fuites urinaires en jet.
Confiance® Sensitive Protège-slip et petite protection anatomique pour faiblesse urinaire , discrète et sûre.	 1G - absorption: 65 ml 1,5G - absorption: 170 ml	 2G - absorption: 230 ml 3G - absorption: 329 ml 4G - absorption: 517 ml 5G - absorption: 922 ml	
Confiance® Lady Sous-vêtement absorbant pour faiblesse urinaire féminine , avec découpe discrète (avec sachets service).		 5G - Taille M - absorption: 847 ml 5G - Taille L - absorption: 874 ml	
Confiance® Men Protection anatomique et sous-vêtement absorbant avec barrières anti-fuites pour faiblesse urinaire masculine .		 3G - absorption 396 ml 4G - absorption 475 ml 5G - absorption 795 ml 5G - Taille M - absorption: 970 ml 5G - Taille L - absorption: 1150 ml	
Confiance® Secure Grande protection anatomique pour incontinence , avec triple coussin et voile externe en non-tissé micro respirant.			 5,5G - absorption: 1350 ml 6G - absorption: 2300 ml 8G - absorption: 2700 ml
Molipants® Soft Sous-vêtement de maintien à porter avec les protections Confiance® Secure .			 Existe en plusieurs tailles (S, M, L, XL, XXL)
Confiance® Mobile Super sous-vêtement absorbant pour incontinence urinaire .			 6G - Taille XS - absorption: 1300 ml 6G - Taille S - absorption: 1350 ml 6G - Taille M - absorption: 1600 ml 6G - Taille L - absorption: 1800 ml 6G - Taille XL - absorption: 2000 ml 8G - Taille S - absorption: 1700 ml 8G - Taille M - absorption: 1950 ml 8G - Taille L - absorption: 2250 ml 8G - Taille XL - absorption: 2250 ml 10G - Taille M - absorption: 2550 ml 10G - Taille L - absorption: 2550 ml 10G - Taille XL - absorption: 2600 ml



NOS ASTUCES POUR MIEUX GÉRER L'INCONTINENCE :

- Organisez vos activités.
 - Planifiez vos déplacements pour choisir la bonne protection.
 - Adaptez les aides à votre situation de vie en disposant dans votre chambre une chaise percée si nécessaire.
- Retrouvez tous nos conseils et astuces sur le site libeoz.fr.

PERSONNE DÉPENDANTE, À MOBILITÉ RÉDUITE

INCONTINENCE	Sévère
<p>Change complet avec coussin absorbant anatomique extra-large.</p> <p>Confiance® Confort</p> <p>Triple coussin et barrières anti-fuites hydrophobes intégrales pour incontinence forte à sévère. Film intraversable externe, entièrement élastiqué.</p> <p>Existe en 4 tailles.</p> <p>Tour de hanche: T1 Small: de 50 à 80 cm T1 : T36 T2 MédiuM: de 70 à 120 cm T2 : T48 T3 Large: de 100 à 150 cm T3 : T60 T4 Extra Large: de 140 à 175 cm T4 > T60</p>	<p>Vidange totale de la vessie et/ou incontinence fécale</p>  <p>8G - Taille M - absorption: 3093 ml 8G - Taille L - absorption: 3802 ml 8G - Taille XL - absorption: 3899 ml 10G - Taille S - absorption: 1986 ml 10G - Taille M - absorption: 3458 ml 10G - Taille L - absorption: 3932 ml 10G - Taille XL - absorption: 4016 ml</p>
<p>Confiance® Protect D</p> <p>À utiliser en complément des protections Confiance® Confort. Protection qui procure un effet "garde au sec" immédiat, évite les sensations d'humidité, d'inconfort ou de gêne.</p>	 <p>Sans film intraversable 5,5G 1180 ml</p> <p>Avec film intraversable 5,5G 1253 ml</p>

* Absorption théorique méthode Rothwell ISO 11948-1

LÉGENDE DES PICTOGRAMMES



Triple coussin qui apporte une diffusion et une absorption rapide des liquides pour plus de confort et de sécurité.



Maintien de l'équilibre du pH de la peau pour une meilleure protection de celle-ci.



Haute tolérance cutanée et testé sous contrôle de dermatologues.



Molécules superabsorbantes pour neutraliser efficacement les odeurs pour plus de discrétion.



Voile externe au toucher textile "sensation douceur" intraversable et micro respirant.



Protection active de la peau.



Ceinture élastiquée pour un maintien parfait.



Protection discrète.



Élastique en mousse pour un meilleur maintien et douceur.

PROTECTION "CONFIANCE SENSITIVE"

Une gamme disponible sous forme de **protège-slips** ou de **protections anatomiques**, elle vous fera oublier les désagréments causés par les **faiblesses urinaires**. 100 % micro-aérée pour un confort maximum, elle est testée sous contrôle dermatologique. Ultra absorbante, elle prévient l'apparition des odeurs et protège votre peau des agressions de l'urine en préservant son pH naturel. Protège-slip pour petites fuites urinaires et flux légers. Petite protection anatomique pour fuites urinaires légères à moyennes.

Protège-slips

1G - sachet de 28

Réf. : 4052199220765

1,5G - sachet de 14

Réf. : 4052199220796

Protections anatomiques

2G - sachet de 14

Réf. : 4052199220857

3G - sachet de 14

Réf. : 4052199220888

4G - sachet de 14

Réf. : 4052199220918

5G - sachet de 28

Réf. : 4052199220949



PROTECTION ABSORBANTE "CONFIANCE MEN"

Une gamme spécialement conçue pour l'incontinence masculine légère à moyenne. Protections anatomiques pour **faiblesse urinaire** adaptées à l'anatomie de l'homme avec de larges barrières de protection. Sous-vêtements absorbants micro-aérés qui laissent respirer la peau. Structure triple coussin enrichie de capteurs ultra-absorbants pour une absorption immédiate et un effet "garde au sec" renforcé. Matière "sensation douceur" silencieuse et confortable. **Sachet de 14.**

Protections anatomiques

3G

Réf. : 4052199257624

4G

Réf. : 4052199257747

Sous-vêtements

5G - Taille M

Réf. : 4052199208725

5G - Taille L

Réf. : 4052199208756



SOUS-VÊTEMENT ABSORBANT "CONFIANCE LADY"

Sous-vêtement absorbant pour **faiblesse urinaire**. Véritable sous-vêtement absorbant micro-aéré qui laisse respirer la peau. Structure triple coussin enrichi de capteurs ultra-absorbants pour une absorption immédiate et un effet "garde au sec" renforcé. Matière "sensation douceur" silencieuse et confortable.

5G - Taille M - sachet de 12

Réf. : 4052199209890

5G - Taille L - sachet de 10

Réf. : 4052199209920



PROTECTION ANATOMIQUE "CONFIANCE SECURE"

Grande protection anatomique "sensation douceur" avec zone de maintien au sec renforcée pour **incontinence moyenne à sévère**. Protège la peau de l'agression de l'urine. Avec triple coussin enrichi de capteurs ultra-absorbants pour une absorption immédiate et un effet "garde au sec" renforcé. Préviens l'apparition d'odeurs. Présence d'un indicateur d'humidité indiquant le degré de saturation de la protection. Barrières anti-fuites intégrales et élastiques souples à l'entrejambe garantissant une parfaite étanchéité. Testée par des dermatologues. Voile externe au toucher textile "sensation douceur" intraversable et respirant. **Sachet de 30.**

5,5G

Réf. : 4052199200970

6G

Réf. : 4052199221007

8G

Réf. : 4052199221038



L'ensemble de ces produits est soumis à une tarification locale jointe à ce catalogue.

Les produits de la gamme Confidence[®] sont destinés aux personnes atteintes d'incontinence. Dispositifs Médicaux. Fabricant : Paul HARTMANN AG. Lire attentivement les instructions figurant sur l'emballage. Demandez conseil à votre médecin ou à votre pharmacien. Mai 2018.



SOUS-VÊTEMENT DE MAINTIEN MOLIPANTS® SOFT

Sous-vêtement de maintien en polyester (95%), élasthanne (3%) et nylon (2%). A porter avec les protections "Confiance® Secure" ci-contre. Structure en maille souple et résistante. Léger, doux et aéré. Lavable en machine à 60°C jusqu'à 100 fois. Sans latex. Pour une fixation sûre, hygiénique et aisée des grandes protections anatomiques pour incontinence. **Boîte de 25.**

Taille S

Réf.: 4049500349666

Taille M

Réf.: 4049500349673

Taille L

Réf.: 4049500349680

Taille XL

Réf.: 4049500349697

Taille XXL

Réf.: 4049500349703



SOUS-VÊTEMENT ABSORBANT "CONFIANCE® MOBILE"

Sous-vêtement absorbant "sensation douceur" soft pour **incontinence urinaire**. Absorption immédiate avec un effet "garde au sec" renforcé. Neutralise les odeurs. Voile externe intraversable et micro-respirant. Présence d'un indicateur d'humidité indiquant le degré de saturation de la protection. Barrières anti-fuites intégrales et élastiques souples à l'entrejambe assurant une parfaite étanchéité. **Sachet de 14.**

6G - Taille XS

Réf.: 4052199209951

8G - Taille S

Réf.: 4052199210063

10G - Taille M

Réf.: 4052199277196

6G - Taille S

Réf.: 4052199209982

8G - Taille M

Réf.: 4052199210094

10G - Taille L

Réf.: 4052199277240

6G - Taille M

Réf.: 4052199210018

8G - Taille L

Réf.: 4052199210124

10G - Taille XL

Réf.: 4052199277271

6G - Taille L

Réf.: 4052199210285

8G - Taille XL

Réf.: 4052199210155

6G - Taille XL

Réf.: 4052199210315



CHANGE COMPLET "CONFIANCE® CONFORT"

Change complet "sensation douceur" avec triple coussin absorbant anatomique extra-large pour **incontinence sévère, urinaire et/ou fécale**. Caractéristiques : change complet avec structure triple coussin anatomique extra-large, renforcé au niveau de l'entrejambe, garantissant une très forte capacité d'absorption et de rétention. Protège la peau grâce à son pH à 5,5% neutre pour la peau. Les molécules super-absorbantes captent et neutralisent l'apparition des odeurs (Discrétion). Barrières anti-fuites intégrales incurvées et les élastiques souples à l'entrejambe assurent une parfaite étanchéité (Sécurité). La découpe arrondie épouse parfaitement l'anatomie de la personne. Présence d'un indicateur d'humidité indiquant le degré de saturation du change. Voile externe ultra-doux au toucher, intraversable (Confort). 4 attaches adhésives auto-agrippantes multi-repositionnables. Testé sous contrôle de dermatologues. Hypoallergénique. Utilisation : Pour incontinence sévère, urinaire et/ou fécale des personnes allitées ou grabataires.

8G - Taille M - sachet de 15

Réf.: 4052199210377

10G - Taille S - sachet de 14

Réf.: 4052199210469

8G - Taille L - sachet de 15

Réf.: 4052199210407

10G - Taille M - sachet de 14

Réf.: 4052199210490

8G - Taille XL - sachet de 14

Réf.: 4052199210438

10G - Taille L - sachet de 14

Réf.: 4052199213606

10G - Taille XL - sachet de 14

Réf.: 4052199210551



PROTECTION DROITE "CONFIANCE® PROTECT D"

Protection droite avec coussin "super-absorbant" constitué de cellulose défilorée et recouvert d'un voile en non-tissé. Effet "garde au sec" immédiat. Existe avec ou sans film intraversable. À utiliser en complément des protections Confidence® Confort. **Sachet de 28.**

Sans film intraversable

Réf.: 4052199240381

Avec film intraversable

Réf.: 4052199240350



Retrouvez les alèses page 40.

Les produits de la gamme Confidence® sont destinés aux personnes atteintes d'incontinence. Dispositifs Médicaux. Fabricant : Paul HARTMANN AG. Lire attentivement les instructions figurant sur l'emballage. Demandez conseil à votre médecin ou à votre pharmacien. Mai 2018.

AIDES À LA VUE



LES LOUPES :

Lire une étiquette ou le journal, enfiler une aiguille, voilà autant d'activités quotidiennes qui relèvent parfois de la mission impossible lorsque la vue baisse. Votre alliée, dans ces situations : la loupe.

COMMENT CHOISIR UNE LOUPE ?

Pour savoir quelle loupe vous convient, il faut d'abord déterminer dans quelle situation vous allez l'utiliser.

- S'il s'agit de lire les étiquettes pendant ses courses, mieux vaut opter pour une loupe légère que l'on peut accrocher au cou à l'aide d'un cordon.
- S'il s'agit de lire le programme télé ou une courte recette à la maison, une loupe de lecture ronde classique convient très bien.
- S'il s'agit de coudre, une loupe qui permet de garder les mains libres est idéale.

PENSEZ À L'ÉCLAIRAGE !

Un bon éclairage permet d'optimiser le fonctionnement d'une loupe.

Pour l'éclairage, deux options sont possibles :

- Un éclairage intégré à la loupe.
- Un éclairage externe.

LOUPE CORDON PETIT MODÈLE

Permet un grossissement jusqu'à x 4. S'accroche au cou grâce à son cordon. Offre la possibilité d'avoir les mains libres : idéale pour faire les courses ou pour lire une étiquette. Pratique dans les transports et lors des déplacements. Housse de rangement incluse. Diamètre : 8 cm.

Réf. : 8718885910537

8€⁹⁹



MIROIR GROSSISSANT ÉCLAIRÉ

Offre une vue "classique" et un grossissement x 5. Équipé d'un système d'éclairage à 12 LED alimentées avec 3 piles de 1,5 V (fournies). Idéal pour prendre soin de soi sans utiliser de lunettes. Très léger, il se transporte facilement d'un endroit à l'autre.

Diamètre : 11 cm.

Réf. : 4211125584016

34€⁹⁰

dont 0€04 au titre
de l'éco-contribution



LOUPE CORDON ÉCLAIRANTE

S'accroche autour du cou, ce qui permet d'avoir les mains libres. Idéale pour lire ou réaliser des activités de loisirs. Dispose d'un système d'éclairage et d'un support plastique permettant de poser la loupe contre le buste. Offre un grossissement x 1,5. Utile pour lire ou réaliser des activités de loisirs ou de précision.

Dimensions : 28 x 18 cm.

Réf. : 8718885915235

21€⁹⁰



LOUPE DE LECTURE RONDE AVEC ÉCLAIRAGE

Avec un diamètre de 13 cm, elle offre un grossissement de x 2 et x 6. Équipée d'un système lumineux permettant de lire les petits caractères. Large poignée au revêtement antidérapant pour une meilleure prise en main. Idéale pour les personnes ayant des difficultés pour lire les petites écritures. Piles non fournies.

Réf. : 8718885915242

35€⁹⁰





AIDES À L'AUDITION

QUELQUES INFORMATIONS SUR L'AUDITION :

Avec le temps, l'audition naturelle se dégrade principalement sur certaines fréquences hertziennes, ce qui peut avoir des conséquences sur la vie quotidienne.

Porter un appareil auditif et disposer de nouvelles technologies peuvent permettre de limiter les gênes auditives et de rester ainsi en contact avec sa famille et ses amis. Entretien son appareil auditif sera plus simple avec les produits proposés par votre Point Conseils Libeoz.



PILES AUDITIVES

Compatibles avec tous les appareils auditifs. Excellente autonomie : varie entre 5 et 15 jours en fonction du type d'appareil auditif et du volume sonore. Le blister est équipé d'une roulette, ce qui permet d'extraire une seule pile à la fois et de conserver les autres en toute sécurité. Ne contiennent pas de mercure.

Pile auditive - ZA 312

Réf.: 3700727100225

Pile auditive - ZA 13

Réf.: 3700727100232

Pile auditive - ZA 10

Réf.: 3700727100218

Pile auditive - ZA 675

Réf.: 3700727100249



3€⁹⁹

le blister de 6 piles
dont 0€01 au titre
de l'éco-contribution

TESTEUR DE PILES AUDITIVES

Accessoire pratique et simple d'utilisation qui permet de savoir de façon rapide si les piles ne fonctionnent plus ou si le problème provient de l'appareil auditif. Il suffit de placer la pile en contact avec la surface métallique du testeur. Pile non fournie.

Réf.: 4043752189001

7€⁹⁹

dont 0€02 au titre
de l'éco-contribution



LINGETTES NETTOYANTES APPAREIL AUDITIF

Contiennent un agent tensio-actif ainsi qu'un composant anti-microbien efficace contre le cérumen, sans attaquer les plastiques ni les résines des oreillettes et des aides auditives. Composées également d'agents lubrifiants et hydratants permettant de limiter les irritations. Conditionnées en 12 sachets individuels.

Attention : usage externe uniquement, produit inflammable.

Réf.: 3700727100133

3€⁹⁹



SPRAY NETTOYANT APPAREIL AUDITIF

Une solution qui nettoie, désinfecte et élimine le cérumen. Elle est renforcée d'un agent lubrifiant pour faciliter la mise en place, le confort dans l'oreille et prolonger la durée de vie des bouchons en silicone. Contenance : 30 ml.

Attention : usage externe uniquement, produit inflammable.

Réf.: 3700727100126

5€⁹⁹



AIDES À LA PRÉHENSION



LIBEOZ SIMPLIFIE VOTRE QUOTIDIEN :

Accident, rhumatismes, perte de tonus musculaire... il y a des moments dans la vie où notre liberté de mouvement peut être contrainte. Ces difficultés peuvent avoir des impacts dans les actes de la vie quotidienne comme écrire une lettre, boutonner un vêtement ou encore ouvrir une porte.

Spécialiste des solutions d'autonomie et de bien-être, Libeoz vous accompagne dans la mise en œuvre de toutes les aides adaptées pour simplifier votre quotidien et renouer avec la liberté. Libeoz vous propose ainsi des solutions d'aides à la préhension : stylo ergonomique, enfile-bouton, tourne clés...

STYLO POUR RHUMATISMES

Stylo ergonomique de diamètre de 1,5 cm, disposant d'entailles de positionnement, ce qui permet de limiter les pressions. Utile pour les personnes ayant de fortes douleurs dans les mains ou éprouvant des difficultés de préhension.

Réf. : 8718026371128

5€⁹⁹



BALLE EN GEL

Permet d'exercer et de rééduquer les doigts, la main et l'avant-bras. Toucher agréable. Reprend sa forme initiale après chaque pression. Peu encombrante, elle est adaptée pour une utilisation en tout lieu. Diamètre : 5 cm.

Balle en gel rose

Réf. : 5028318216741

Densité : très molle.

Balle en gel verte

Réf. : 5028318216765

Densité : mi-molle.

Balle en gel bleue

Réf. : 5028318216758

Densité : molle.

Balle en gel orange

Réf. : 5028318216772

Densité : ferme.

Balle en gel noire

Réf. : 5028318216789

Densité : très ferme.

NOUVEAUTÉ



5€⁹⁰

l'unité

GRIP CONFORT POUR STYLO

Assure une meilleure prise en main du stylo permettant d'écrire ou de dessiner de manière plus confortable et contrôlée. Utile pour les personnes souffrant de rhumatismes ou de douleurs dans les mains. Diamètre : 7 mm.

Réf. : 8718885915488

4€⁹⁹

le lot de 3






ENFILE-BOUTON GOODGRIP

Accessoire pratique permettant de boutonner les vêtements en toute simplicité. Idéal pour les personnes souffrant de douleurs dans les mains et qui rencontrent des difficultés pour s'habiller.

Réf. : 8718026370039

8€⁹⁹



ZIP-GRIP POUR FERMETURE ÉCLAIR

Se fixe aux fermetures éclair ayant une ouverture minimale de 5 mm. Facilite l'habillage et le déshabillage en permettant de mieux tenir la fermeture entre les doigts. Convient aux personnes ayant une dextérité restreinte ou présentant une capacité de coordination réduite.

Réf. : 8718026371036

5€⁹⁹

le lot de 6



CISEAUX À OUVERTURE AUTOMATIQUE POUR DROITIER

Paire de ciseaux à ouverture automatique pendant le découpage. Lorsque l'on relâche les anses, les ciseaux s'ouvrent tous seuls. Paire fournie avec un étui de protection. Convient aux personnes ayant peu de force dans les mains et/ou dont les mains ont une mobilité réduite.

Réf. : 8718026371975

11€⁹⁰



TOURNE CLÉS

Facilite l'insertion de la clé dans la serrure et sa rotation car le mouvement est effectué avec la main entière. Poignée large et incurvée permettant une bonne prise en main. Capacité de 3 clés.

Réf. : 8718026370138

5€⁹⁹



CHAUSSE PIED À LONG MANCHE

Permet de se chausser tout en restant assis et sans se pencher. Indiqué pour les personnes souffrant de douleurs dorsales ou de rhumatismes. Poignée ergonomique.

Longueur : 61 cm.

Réf. : 5060266846601

6€⁹⁰



ENFILE BAS À BRAS TÉLESCOPIQUE

Permet de s'habiller sans effort et sans se pencher grâce à ses bras télescopiques. Facilite l'enfilage des bas et des chaussettes de contention. Simple d'utilisation, prend soin de vos vêtements et ne les déforme pas.

Dimensions : 31.5 x 22.5 cm.

Réf. : 3401548807941

22€⁹⁰







J'AMÉNAGE MON DOMICILE

Pour que tous les gestes du quotidien restent accessibles, Libeoz vous propose une gamme complète de produits et d'équipements destinée à rendre votre domicile plus sûr et mieux adapté.

ACCESSIBILITÉ DU DOMICILE

AMÉNAGEMENT (RAMPES D'ACCÈS, MONTE-ESCALIER)	P. 24
MAISON CONNECTÉE	P. 25
PRÉVENTION DES CHUTES ET TÉLÉASSISTANCE	P. 26

CHAMBRE ET SALON

FAUTEUILS DE REPOS ET RELEVEURS	P. 29
LITS MÉDICALISÉS	P. 32
ACCESSOIRES POUR LA CHAMBRE ET LE SALON	P. 35
MATELAS	P. 38
LITERIE ET OREILLERS	P. 40
COUSSINS DE POSITIONNEMENT	P. 42
DISPOSITIFS DE TRANSFERT	P. 44

SALLE DE BAINS ET TOILETTES

BARRES D'APPUI ET DE RELÈVEMENT	P. 47
ÉQUIPEMENTS POUR LA SALLE DE BAINS	P. 48
SIÈGES DE BAIN, DE DOUCHE ET TABOURETS DE DOUCHE	P. 49
AMÉNAGEMENT DE LA SALLE DE BAINS	P. 50
REHAUSSES WC	P. 51
CHAISES PERCÉES	P. 52
ACCESSOIRES POUR LES REPAS	P. 54
NUTRITION ORALE	P. 56



Plus de 1300 Points Conseils Libeoz
Retrouvez le Point Conseils Libeoz le plus proche de
chez vous sur le site [libeoz.fr](https://www.libeoz.fr)



AMÉNAGER LE DOMICILE

Pour vous aider au quotidien dans les moments de perte d'autonomie, votre Point Conseils Libeoz aménage votre domicile pour le rendre parfaitement accessible.

Dans une situation de perte de mobilité, monter l'escalier, prendre une douche, préparer ses repas, s'asseoir devant la télévision ou se coucher ne sont plus des gestes aussi faciles à exécuter. Pour vous aider, Libeoz vous propose des solutions simples et ajustables pour garantir votre sécurité et votre confort dans toutes les pièces, sans modifier la configuration de votre domicile.

LIMITER LES CHUTES

Limiter les risques de chute est essentiel pour préserver votre mobilité. Libeoz vous propose ainsi toute une gamme de produits conçus pour diminuer les risques de chute dans votre logement. Des barres d'accès et d'appui, un monte-escalier, une salle de bains sécurisée, une chambre médicalisée adaptée, voilà autant d'équipements pour aménager votre domicile et ne plus faire de compromis sur votre autonomie au quotidien.

Cuisine
et nutrition

Page 54

Salon

Page 28

Monte-escalier
et rampe d'accès

Page 24



LES PRODUITS ET SERVICES PROPOSÉS

Du fait de sa proximité, votre Point Conseils Libeoz peut facilement coordonner la mise en place de toutes les solutions nécessaires au sein de votre domicile :

- Mise en place d'une téléassistance en partenariat avec Arkea afin de vous assurer un contact permanent avec le centre d'écoute en cas de besoin.
- Aménagement d'une salle d'eau adaptée et installation d'un monte-escalier en partenariat avec Indépendance Royale pour vous offrir des solutions ajustables et garantir votre sécurité sans modifier la configuration de votre domicile.
- Installation d'une chambre médicalisée Libeoz grâce à notre gamme de lits, fauteuils et équipements adaptés pour vous apporter un maximum de confort.

Quel que soit votre besoin, un professionnel de santé dans votre Point Conseils Libeoz pourra vous orienter : n'hésitez pas à le solliciter. Pour retrouver le Point Conseils Libeoz le plus proche de chez vous, rendez-vous sur libeoz.fr.



AMÉNAGEMENT (RAMPES D'ACCÈS, MONTE-ESCALIER)



FACILITER L'ENTRÉE DU DOMICILE

Dans une situation de perte de mobilité, il convient de porter une attention particulière aux axes de circulation entre votre domicile et l'extérieur. Ces quelques mètres sont importants dans le maintien de votre autonomie et de vos activités quotidiennes. Il est donc primordial que vous puissiez entrer et sortir de votre logement sans difficulté.

Une rampe d'accès peut parfois s'avérer indispensable pour les personnes à mobilité réduite utilisant un fauteuil roulant ou un scooter électrique.

RAMPES D'ACCÈS POUR L'EXTÉRIEUR

Sa placent au sol pour solutionner les éventuels obstacles et améliorer l'accessibilité au logement. Installation facile et rapide. Ces kits comprennent des dalles en plastique permettant d'obtenir différents dénivelés. Les dalles peuvent être permanentes ou mobiles. Poids maximum supporté : 200 kg. Disponibles avec des hauteurs de dénivelés différents.

Dénivelé : 1 à 4 cm

Dénivelé : 7,5 à 11,5 cm

Réf. : 5415174000179

Réf. : 5415174000193

82€⁹⁰

319€⁹⁰

NOUVEAUTÉ

Dénivelé : 4,5 à 7,5 cm

Dénivelé : 11,5 à 15 cm

Réf. : 5415174000186

Réf. : 5415174000209

189€⁹⁰

459€⁹⁰



VOUS PROPOSE



MONTE-ESCALIER : ADAPTÉ À LA CONFIGURATION DE VOTRE ESCALIER ET À VOS BESOINS

Pour tout type d'escalier

Les monte-escaliers Indépendance Royale sont conçus pour s'intégrer parfaitement à la configuration de votre domicile. Que l'escalier soit droit, courbé ou tournant, l'installation se fait en moins d'une journée et ne nécessite pas de gros travaux.

Très confortable à utiliser

Vous vous installez confortablement sur le siège, puis vous montez et descendez votre escalier tranquillement, en douceur, sans à-coup.

Une solidité totale

De construction extrêmement robuste, votre monte-escalier Indépendance Royale vous offre, jour après jour, un fonctionnement parfait pendant des dizaines d'années. Tous les monte-escaliers Indépendance Royale sont fabriqués avec des matériaux très robustes et contrôlés selon les normes les plus strictes.



Utiliser un monte-escalier : un jeu d'enfant!

Vous pilotez votre siège très facilement, du bout des doigts. De plus, deux boutons d'appel (en haut et en bas) vous permettent d'appeler votre siège jusqu'à vous avant de monter ou de descendre vos escaliers.

Une sécurité totale

Profitez de votre monte-escalier en toute sécurité ! Le démarrage et l'arrivée sont doux et progressifs, et la vitesse de montée et de descente est spécialement étudiée. De plus, des capteurs fiables à 100% détectent tout obstacle, et une ceinture de sécurité très pratique vous protège en permanence.

Un monte-escalier qui vous correspond

Une multitude d'options vous permettent de personnaliser votre fauteuil :

- Coloris (tissu, revêtement, rail)
- Fonctionnalités (commande joystick, rail relevable)
- Confort (siège plus large)

Choisissez le monte-escalier qui répond à toutes vos envies et à tous vos besoins.



Etude gratuite
et sans engagement !



MAISON CONNECTÉE

DES SOLUTIONS SIMPLES DANS VOTRE DOMICILE

Lorsque l'on est en perte d'autonomie ou avec l'âge, certains gestes de la vie quotidienne peuvent être durs à réaliser : débrancher une prise électrique, marcher dans l'obscurité, allumer la lumière... Votre Point Conseils Libeoz vous propose des solutions simples à mettre en place dans votre domicile pour préserver votre mobilité et simplifier votre vie quotidienne. Les nouvelles technologies vous apportent confort et autonomie.



TÉLÉCOMMANDE UNIVERSELLE

Télécommande universelle à infra-rouge grandes touches. Permet de baisser ou d'augmenter le volume sonore et de zapper facilement et rapidement. S'adapte à tous types de téléviseur. Livrée avec une cordelette noire qui peut se mettre autour du poignet.

Réf. : 3401560000108

15€⁹⁰

dont 0€01 au titre
de l'éco-contribution

NOUVEAUTÉ



SONNETTE AMPLIFICATEUR DE SONNERIE

Amplifie le son des sonneries. Sonnerie différente pour la sonnette et pour le téléphone. Installation murale ou sur un meuble. Le volume sonore est réglable. Dispose d'un flash lumineux de sonnerie.

Réf. : 3521350005592

107€⁹⁰

dont 0€01 au titre
de l'éco-contribution

NOUVEAUTÉ



BIPLITE À EXTRACTION FACILE

Se fixe sur la prise de terre. Permet de doubler la prise de courant en place tout en assurant une éjection facile. Il suffit d'appuyer sur le bouton pour éjecter la prise en place. Recommandé pour les personnes ayant de l'arthrose.

Réf. : 3245060506377

16€⁹⁰

NOUVEAUTÉ



DOMOPACK LUMIÈRE

Permet d'allumer automatiquement une lumière en cas de lever nocturne. Éclairage non agressif. Si le pack est positionné dans la chambre, les détecteurs de mouvements déclenchent la lumière lorsque la personne descend de son lit ; à l'inverse, la lumière s'éteint, une fois la personne au lit. Sécurise les trajets nocturnes afin de limiter le risque de chute. Le pack comprend 1 prise mobile récepteur radio, 1 détecteur de mouvement et 1 commande sans fil.

Réf. : 3414970863164

199€⁹⁰

NOUVEAUTÉ



PRÉVENTION DES CHUTES

DES SOLUTIONS SIMPLES POUR GARANTIR VOTRE SÉCURITÉ :



Un domicile peut contenir des dangers potentiels.

Des solutions parfois assez simples peuvent être mises en œuvre pour le sécuriser :

- Utiliser des chaussures avec semelles antidérapantes.
- Mettre des barres dans les toilettes ou la salle de bains et des mains courantes dans l'escalier.
- Poser des tapis antidérapants dans la baignoire ou dans la douche.
- Multiplier les points de lumière dans les couloirs ou escaliers.

En plus de la sécurisation du domicile, certaines précautions peuvent limiter le risque de chute :

- La pratique d'un exercice physique régulier, comme la marche quotidienne, permet d'entretenir le tonus musculaire. N'hésitez pas à utiliser une canne de marche si nécessaire.
- Le respect des prescriptions médicales en suivant les posologies et les horaires de prises est aussi recommandé. En effet, les interactions et les désagréments occasionnés par une mauvaise prise des traitements peuvent entraîner des risques de chute.

Une chute peut être considérée comme un accident insignifiant : le pied s'est pris dans le tapis, on rate une marche ou on glisse sur le sol mouillé. Heureusement, elle est le plus souvent sans conséquence et vite oubliée. Pourtant, les chutes peuvent entraîner des complications graves, quelles qu'en soient les circonstances : fractures, plaies, complications infectieuses... Il ne faut donc pas les banaliser.

Les chutes sont souvent entraînées par l'association de plusieurs facteurs de risques propres ou environnementaux. Il est donc important de pouvoir détecter les différents éléments considérés comme facteurs de risques.

En tout état de cause, il ne faut pas sous-estimer une chute. Consultez votre médecin même si celle-ci vous semble avoir peu de conséquences.



Certaines caisses de retraite peuvent vous proposer une évaluation gratuite de votre domicile par un ergothérapeute qui vous conseillera dans l'adaptation de votre domicile: il est donc important de vous renseigner pour savoir si vous pouvez bénéficier de ce service.

Votre Point Conseils Libeoz peut vous aider à sécuriser votre domicile.

Parce qu'il n'existe pas de solution universelle, renseignez-vous auprès de votre Point Conseils Libeoz.

Un conseiller étudiera avec vous la solution la mieux adaptée à vos besoins pour réduire le risque de chute et vous apporter confort et sécurité dans votre domicile et à l'extérieur.

Pour limiter les conséquences des chutes, pensez aussi à la téléassistance, une solution de proximité.



AU DOMICILE

Téléassistance & Confort

Bénéficiez d'une sécurité optimale au domicile, avec plus de confort au quotidien !

1/ **Téléassistance avec détection de chute** : Le bouton 2 en1 permet de lancer l'alerte manuellement et détecte aussi les chutes. Un conseiller vous questionne grâce au puissant haut-parleur du boîtier et prend la décision de contacter un proche ou un voisin, d'appeler les services d'urgence...

2/ **Appels de la famille en vidéo** : Vos proches peuvent dialoguer avec vous en vidéo et très confortablement grâce à l'écran et au haut-parleur. Sans internet, sans ordinateur ; ça fonctionne tout seul !

3/ **Médecin 24h/7j** : Vous pouvez demander conseil à un médecin généraliste diplômé d'Etat, à toute heure du jour et de la nuit (hors prescription et diagnostic).



34,80€^{TTC}/mois*
soit **17,40€/mois** après crédit d'impôt⁽²⁾
59€ installation au domicile

Téléassistance classique

Le bouton permet de lancer une alerte manuellement, 24h/24. Vous dialoguez avec un conseiller grâce au puissant haut-parleur du boîtier. Il prend alors la décision de contacter un proche ou un voisin, d'appeler les services d'urgence...



24,90 €^{TTC}/mois*
soit **12,45€/mois** après crédit d'impôt⁽²⁾
59€ installation au domicile

Option au domicile :

Option couple (2^{ème} bouton) : +3€/mois^{TTC} (soit +1,5€/mois après crédit d'impôts)

À L'EXTÉRIEUR

Montre de téléassistance mobile

La montre connectée favorise votre autonomie à l'extérieur du domicile tout en vous sécurisant à tout moment et en tout lieu⁽³⁾. En cas d'alerte, vous êtes localisé avec les coordonnées GPS transmises par la montre.

Via la fonction audio intégrée, nous évaluons avec vous l'assistance dont vous avez besoin ; nous appelons alors un proche, un voisin ou les services d'urgence selon la situation.



Afficher l'heure

Lancer l'alerte

26,90 €^{TTC}/mois*
soit **13,45€/mois** après crédit d'impôt⁽²⁾
39€ frais de préparation

L'option Aidants

1/ Fonction appel téléphonique

Les aidants ont la possibilité d'appeler directement l'abonné sur sa montre

2/ Fonction Géolocalisation à la demande

Elle permet de savoir où se trouve le porteur de la montre

3/ Fonction Périmètre de sécurité

Un périmètre est défini autour du domicile. En cas de sortie de zone, les aidants sont informés



OPTION MOBILE
+9,90 €^{TTC}/mois*
soit **+4,95€/mois** après crédit d'impôt⁽²⁾

En partenariat avec



(1) Offre sous réserve de l'accès au réseau de téléphonie mobile. (2) Dans la limite des plafonds fixés dans la loi de finance. (3) Sous réserve de la couverture par les réseaux GSM, GPRS et GPS. *Offre sans durée d'engagement. Le contrat est souscrit auprès d'Arkéa Assistance - S.A. au capital de 1 690 000€ - Siren : 518 757 166 - RCS Brest - Siège social : 232, rue du Général Paulel - 29200 Brest. Organisme de Services à la Personne n°SAP518757166.



LE MAINTIEN À DOMICILE

Votre Point Conseils Libeoz est un professionnel du maintien à domicile qui consiste, entre autres, à accompagner les personnes de tous âges en cas d'hospitalisation à la maison.

Ainsi, il vous est possible de faire installer très rapidement par nos soins une chambre médicalisée complète à la demande de votre médecin traitant ou à l'issue d'une sortie d'hôpital.



© Tous droits réservés

- A. Fauteuil releveur (voir page 29)
- B. Oreiller à mémoire de forme (voir page 41)
- C. Lit médicalisé 3 fonctions avec barrières et potence (voir page 33)
- D. Table de lit (voir page 36)
- E. Déambulateur pliant avec poignées intermédiaires (voir page 66)

VOTRE POINT CONSEILS LIBEOZ

- Est un véritable professionnel du maintien à domicile. Il s'engage à vous apporter les produits les mieux adaptés à votre situation pour vous donner un maximum de bien-être chez vous.
- S'engage à vous apporter une assistance personnalisée sur les aides et services existants à domicile.
- Coordonne, par sa proximité, des solutions pour vous et votre entourage afin de soulager votre quotidien.





FAUTEUILS DE REPOS ET RELEVEURS



À CHACUN SON FAUTEUIL !

Fauteuil releveur ou fauteuil de repos sont deux types de fauteuils qui garantissent confort et sécurité et permettent d'améliorer la qualité de vie de l'utilisateur. Mais comment choisir l'un par rapport à l'autre ? À qui s'adressent-ils ?

- Le fauteuil releveur convient pour les personnes actives en perte de force et qui ont besoin d'une impulsion pour se relever. À l'image d'un fauteuil classique, il est essentiellement conseillé pour regarder la télévision et se reposer.
- Le fauteuil de repos convient pour les personnes actives en perte de force. Il est conseillé pour les activités du quotidien : manger, lire, etc. Il offre une assise confortable grâce à l'inclinaison du dossier à 45°. Son revêtement est fonctionnel et permet de le nettoyer régulièrement.

FAUTEUIL DE REPOS NOSTRESS

Esthétique, confortable et fonctionnel. Idéal pour les personnes recherchant un fauteuil de qualité pour se détendre et se relaxer. Offre 3 positions de confort :

- Assis : le dossier est droit et le repose-jambes est replié.
 - Relax : le dossier est droit et le repose-jambes est relevé.
 - Repos : le dossier est légèrement incliné vers l'arrière et le repose-jambes est relevé.
- Le réglage des positions s'effectue manuellement. La housse de ce fauteuil est composée de polyuréthane et de fibres creuses siliconées qui permettent de diminuer les points de pression et de soulager les douleurs. Les accoudoirs sont amovibles et escamotables afin de faciliter les transferts.

Dimensions de l'assise : 50 x 53 cm. Poids maximum supporté : 130 kg.

469€⁰⁰

dont 1€70 au titre
de l'éco-contribution

Anthracite

Réf. : 3401060270902



Blanc

Réf. : 3401060270957



FAUTEUIL DE REPOS QUIEGO

Associe praticité et confort d'utilisation. Dispose d'un appui-tête amovible et d'accoudoirs escamotables et réglables en 4 positions. La commande de réglage des accoudoirs est très facile d'accès. La hauteur du fauteuil est fixe et le dossier est inclinable. Équipé de 2 roulettes de manutention et d'une barre de poussée afin de faciliter le transport.

1500

Poids maximum supporté : 175 kg
Réf. : 3401554036946

655€⁹⁰

dont 1€70 au titre
de l'éco-contribution

NOUVEAUTÉ



1500 XXL

Comprend un relève-jambes
Poids maximum supporté : 400 kg
Réf. : 3401081460160

959€⁹⁰

dont 1€70 au titre
de l'éco-contribution

NOUVEAUTÉ





CARACTÉRISTIQUES D'UN FAUTEUIL RELEVEUR

La fauteuil releveur a l'apparence d'un fauteuil classique, il s'intègre parfaitement dans un salon ou une chambre. Néanmoins, il offre une aide précieuse pour se relever sans difficulté. Il s'adresse aux personnes affaiblies ou en situation de perte de mobilité. Il est fixe : il est préférable de ne pas le déplacer d'une pièce à l'autre. L'inclinaison de certains fauteuils est modifiable grâce à une télécommande, ce qui permet d'accompagner l'utilisateur lorsqu'il se relève. Astuce : lorsque vous vous relevez, mettez les pieds le long du repose-jambes, penchez-vous vers l'avant en prenant appui sur les accoudoirs et poussez sur vos pieds et vos avant-bras.

FAUTEUIL RELEVEUR PRIMEA

Confortable et peu encombrant. Équipé d'un moteur silencieux permettant d'obtenir 4 positions différentes : assise, lecture (le dossier est incliné et les jambes sont légèrement relevées), quasi-couchage (le dossier est incliné et les jambes sont relevées) et aide au lever (le fauteuil se soulève et bascule vers l'avant pour faciliter le lever). L'inclinaison est réglable grâce à une télécommande. Dossier galbé avec soutien lombaire permettant de soutenir le dos. Son appui-tête moelleux offre un confort optimal. Doté d'une poche de rangement sur le côté droit. Revêtement en microfibre. Dimensions : 76 x 74 cm. Dimensions de l'assise : 50 x 55 cm. Poids maximum supporté : 130 kg.

599€⁰⁰

dont 1€70 au litre de l'éco-contribution



Chocolat

Réf. : 3401094600454

FAUTEUIL RELEVEUR SUCCESS

Confortable et fonctionnel, il permet de se relever et de se détendre en toute sécurité. Propose plusieurs positions : levée, assise classique, inclinaison légère du dossier, relèvement des jambes et inclinaison «quasi-couchage». Réglable grâce à une télécommande. Le dossier est ajustable en profondeur, de 50 à 55 cm. L'appui-tête et les accoudoirs sont amovibles. Équipé d'une grande poche latérale droite. Motorisation basse tension, releveur très silencieux. Conseillé aux personnes ayant besoin d'une impulsion pour se relever. Largeur de l'assise : 56 cm. Poids maximum supporté : 130 kg.

EN MICROFIBRE

739€⁰⁰

dont 1€00 au litre de l'éco-contribution



Beige

Réf. : 3401548656426

Terracotta

Réf. : 3401548661109



Café

Réf. : 3401548661338



EN VELOURS

799€⁰⁰

dont 1€00 au litre de l'éco-contribution



Toffee

Réf. : 3401548655245

Vert

Réf. : 3401548655306



Bordeaux

Réf. : 3401548655825



Bleu

Réf. : 3401548655474





Polyuréthane
taupe

FAUTEUIL RELEVEUR COCOON

Conçu pour s'asseoir et se relever sans effort. Propose 4 positions de confort : la position assise classique, la position relax (le dossier est légèrement incliné et les jambes relevées), la position repos (le dossier est légèrement relevé en étant presque allongé) et la position releveur (permet au fauteuil de s'élever puis de basculer vers l'avant pour se relever sans effort). Équipé de la fonction «Stop and Start» permettant d'effectuer une pause dans l'inclinaison. Doté d'accoudoirs amovibles et escamotables. Ultra moelleux, il permet d'alléger les points de pression et de diminuer, ainsi, les risques liés aux immobilisations quotidiennes et prolongées. Soulage également les douleurs. Les fibres siliconées qui constituent les différents modules du fauteuil (assise, repose-jambes, dossier, accoudoirs) permettent de lutter contre les infections nosocomiales : ils sont lavables en machine à 30°C. Poids maximum supporté : 160 kg.

899€⁰⁰

dont 4€00 au titre
de l'éco-contribution

Profondeur x
largeur d'assise

45 x 44 cm

45 x 50 cm

55 x 44 cm

55 x 50 cm

Polyuréthane
taupe

Réf.: 3401581472403

Réf.: 3401081472576

Réf.: 3401081473177

Réf.: 3401081473238



Polyuréthane
chocolat

Réf.: 3401081472637

Réf.: 3401081472866

Réf.: 3401081472927

Réf.: 3401081473009

Velours
grège

Réf.: 3401060095277

Réf.: 3401060095291

Réf.: 3401060095253

Réf.: 3401060095048

Velours
marron

Réf.: 3401060095192

Réf.: 3401060095215

Réf.: 3401060095178

Réf.: 3401060095055

FAUTEUIL RELEVEUR PRESTIGE XXL

Fauteuil grand confort disposant d'un dossier moelleux. Possède plusieurs positions d'inclinaison permettant d'offrir un confort optimal :

- Lecture : le relève-jambes remonte et le dossier est légèrement incliné.
- Quasi couchage : position qui offre une posture presque allongée.
- Releveur : le fauteuil se soulève et bascule vers l'avant afin de se relever sans difficulté.

Dispose d'une large assise et d'une profondeur réglable allant de 49 à 54 cm, permettant de s'adapter à toutes les morphologies. Ce fauteuil est également doté de deux pochettes latérales. Largeur de l'assise : 63 cm. Poids maximum supporté : 180 kg.

Similicuir black

Réf.: 3401548654415

1250€⁰⁰

dont 1€00 au titre
de l'éco-contribution



Microfibre océan

Réf.: 3401548654873

1250€⁰⁰

dont 1€00 au titre
de l'éco-contribution



TABLE POUR FAUTEUIL RELEVEUR RONCE DE NOYER

Spécialement conçue pour les fauteuils releveurs Success. Table multi-réglable, 3 inclinaisons possibles : une position droite, une position inclinée à 15° et une position de pliage. Équipée de 4 roulettes afin de la déplacer sans difficulté. Le plateau est doté d'une bordure en plastique noir tout autour empêchant les objets de tomber. La hauteur de la table est réglable : de 61 à 94 cm. Dimensions du plateau : 40 x 80 cm.

Réf.: 3401551333840

129€⁰⁰

dont 0,46 € au titre de l'éco-contribution



LITS MÉDICALISÉS



COMMENT CHOISIR UN LIT MÉDICALISÉ ?

Le lit médicalisé doit être choisi avec soin pour un maximum de confort et de sécurité. Il permet au soignant d'accéder plus facilement au patient. Par ailleurs, un lit médicalisé est pratique à véhiculer dans une maison ou un appartement.

À QUOI FAUT-IL VEILLER ?

Si vous devez utiliser un soulève-personne, veillez à ce qu'il y ait suffisamment de place sous l'armature du lit pour permettre le passage des pieds du soulève-personne.

Le lit doit être réglable en hauteur de manière à pouvoir l'adapter aux différentes étapes de transfert : sortir d'un lit est plus facile avec un lit haut, tandis que ramener les jambes sur le lit est plus facile avec un lit bas.

Régler la hauteur du lit à la taille du soignant permet de dispenser les soins dans de meilleures conditions.

Le lit doit permettre d'ajuster la position du sommier, des jambes, et dans l'idéal, des hanches.

Grâce à la fonction releveur, les patients immobilisés pour une longue période pourront être « assis » dans leur lit.

LIT MÉDICALISÉ XPRESS* **DM**

Allie praticité et confort. Dispose d'un relèvement électrique, d'une potence et de deux barrières. Lit autoporté, son châssis a la possibilité de se transformer en chariot, ce qui réduit l'encombrement pour le stockage. Doté de roues facilitant les déplacements. S'adapte à tous les besoins. Facile d'utilisation. Réglable en hauteur : de 34 à 84 cm. Largeur couchage : 90 cm. Longueur couchage : 200 cm. Poids maximum supporté : 135 kg. Fabricant : Medicatiantic.

Manuel au niveau des pieds
2 fonctions

Réf. : LM0022 

1090€⁹⁰

dont 1€00 au titre
de l'éco-contribution

Plicatures au niveau des genoux
3 fonctions

Réf. : LM0052 

1190€⁹⁰

dont 1€00 au titre
de l'éco-contribution

NOUVEAUTÉ



Les lits médicalisés peuvent également être disponibles à la location hebdomadaire à partir de 13,60€ / semaine (options non incluses). Renseignez-vous auprès de votre Point Conseils Libeoz.

* Ces dispositifs médicaux sont des produits de santé réglementés qui portent, au titre de cette réglementation, le marquage CE. Lire attentivement la notice. Demandez conseil à votre pharmacien. Mai 2018.



LIT MÉDICALISÉ ELITIS 3 FONCTIONS SEGMENTS* **DM**

Offre 3 fonctions électriques : hauteur variable électrique, relève-buste électrique, relève-jambes électrique. Ajustement manuel possible de la partie pieds grâce à un système de crémaillères. Sommier à lattes métalliques soudées, confortable, résistant et facile à nettoyer. Possibilité de déplacer et stabiliser le lit, selon chaque besoin, grâce à ses 4 roues équipées de freins. Fixation rapide des vérins. Livré avec potence et barrières. Possibilité de commander un trolley spécialement adapté. Dimensions : 205 x 104 cm. Hauteur réglable : de 36 à 83 cm. Poids maximum supporté : 170 kg. Fabricant : Drive Devillbiss Healthcare France.

Réf. : 3401021495399



1209€⁰⁰

LIT MÉDICALISÉ ALZHEIMER CINETIS 3 FONCTIONS MDF* **DM**

Lit spécialement conçu pour les personnes souffrant de la maladie d'Alzheimer car il offre une position extra basse de 19 cm, ce qui permet de limiter les risques de chute. Sa hauteur maximale de 80 cm facilite l'accès aux soins. Doté de 3 fonctions : hauteur variable électrique, relève-buste électrique ainsi que relève-jambes électrique et ajustement de la partie pour les pieds par crémaillères. Pour une sécurité optimale, la télécommande est verrouillable grâce à une clé magnétique. Le sommier est constitué de lattes métalliques soudées. Possède 4 roues doubles avec freins afin de garantir stabilité et sécurité. Livré avec la potence et les barrières. Dimensions : 205 x 104 cm. Poids maximum supporté : 135 kg. Fabricant : Drive Devillbiss Healthcare France.

Lit métal et bois foncé

Réf. : 3401021497171



Lit métal et bois hêtre

Réf. : 3401021497812



1345€⁰⁰

le lit

Lit tout en bois

Réf. : 3401021498123



1470€⁰⁰



* Ces dispositifs médicaux sont des produits de santé réglementés qui portent, au titre de cette réglementation, le marquage CE. Lire attentivement la notice. Demandez conseil à votre pharmacien. Mai 2018.



LIT MÉDICALISÉ PRATIC XXL* **DM**

Ce lit spécialement conçu pour les personnes de forte corpulence dispose de 3 fonctions :

- Relève-buste à réglage électrique.
- Relève-jambes électrique avec plicature au niveau des genoux. La partie des pieds se relève manuellement grâce à une double crémaillère.
- Réglable en hauteur grâce à une télécommande : de 37 à 81 cm.

Équipé d'un sommier à grille ultra résistant et facile d'entretien. Doté de 4 roulettes pivotantes avec freins pour une stabilité optimale. Livré avec potence et barrières. Dimensions : 200 x 140 cm. Poids maximum supporté : 240 kg. Fabricant : Vermeiren.

Réf. : 5415174004924

2420€⁰⁰



LES LITS MÉDICALISÉS : 1 PLACE OU 2 PLACES ?



Les lits médicalisés 2 places offrent les mêmes fonctions qu'un lit médicalisé 1 place.

1 place ou 2 places, les lits médicalisés constituent des aides précieuses pour les utilisateurs comme pour les soignants. Ils permettent aux utilisateurs de s'asseoir et de se relever en limitant les efforts grâce à leur hauteur réglable. Les relève-bustes et relève-jambes apportent confort dans le choix de la posture et facilitent, pour les soignants, la réalisation des soins.

L'avantage majeur des lits médicalisés 2 places est de préserver l'intimité du couple en continuant à dormir ensemble. Le lit médicalisé 2 places est doté de deux sommiers indépendants, ce qui permet aux deux utilisateurs d'adapter leurs positions en fonction de leurs besoins, sans dépendre de l'autre. Il s'intègre parfaitement dans une chambre.

LIT MEDICALISÉ 2 SOMMIERS INDÉPENDANTS HARMONIE* **DM**

Idéal pour les couples désireux de garder une certaine proximité. Composé de 2 sommiers de même largeur. Les relève-bustes électriques et les relève-jambes manuels se règlent indépendamment afin de s'adapter aux différents besoins des deux utilisateurs. Livré avec potence et barrières. Hauteur réglable électrique : de 33 à 81 cm. Largeur couchage : 2 x 70 cm. Longueur sommier : 205 cm. Poids maximum supporté : 2 x 135 kg. Fabricant : HMS-VILGO.

Réf. : LM0345

2250€⁹⁰



Pour plus d'information sur l'installation de la chambre médicalisée, rendez-vous page 87.

* Ces dispositifs médicaux sont des produits de santé réglementés qui portent, au titre de cette réglementation, le marquage CE. Lire attentivement la notice. Demandez conseil à votre pharmacien. Mai 2018.



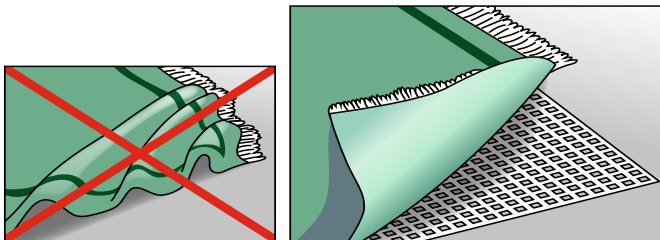
ACCESSOIRES POUR LA CHAMBRE ET LE SALON

ANTIDÉRAPANT POUR TAPIS

Il se place sous votre tapis de sol ou de bain afin de le maintenir et éviter qu'il ne glisse pour limiter les risques de chute. Livré sous forme de rouleau, se coupe facilement afin de s'ajuster aux dimensions désirées. Dimensions : 150 x 30 cm.

Réf. : 3574591915120

6€⁹⁹




RÉHAUSSEURS DE PIEDS DE LIT

Augmentent la hauteur du lit de 14 cm. Permettent de s'asseoir et de se relever plus facilement. En fonction des besoins, ils peuvent être utilisés sous les pieds des fauteuils. Résistant, chaque plot peut supporter une charge maximum de 50 kg. Diamètre : 6,5 cm.

Réf. : 3574591644006

14€⁹⁰

le lot de 4




ARCEAU DE LIT* **DM**

Permet de surélever les draps et les couvertures pour éviter de supporter leur poids sur les jambes. Limite les frottements et le contact avec les zones sensibles et limite la formation d'escarres au niveau des pieds et des jambes. Largeur réglable : de 50 à 64 cm. Hauteur : 33 cm. Fabricant : Drive Devlibiss Healthcare France.

Réf. : 3401041349153

8€⁹⁰




PIED À PERFUSION ET NUTRITION*

Permet de supporter les poches à perfusion ou à nutrition grâce à ses 4 crochets. La forme des crochets est conçue pour éviter les éventuelles chutes. Equipé de 5 roulettes, ce qui permet de faciliter les déplacements. La hauteur du pied est réglable : de 1,30 à 2,30 m. Son importante hauteur de réglage permet un bon écoulement par gravitation des nutriments ou liquides de la perfusion. Poids maximum supporté : 16 kg. Fabricant : Herdegen.

Réf. : 3401542142703

79€⁵⁰



PORTE REVUE

Support composé de fils métalliques époxy permettant de maintenir les livres et les revues une fois ouverts. Dispose d'un porte crayon et d'un marque page. Dimensions : 30 x 20 cm.

Réf. : 3401041295870

19€⁹⁰

NOUVEAUTÉ



* Ces dispositifs médicaux sont des produits de santé réglementés qui portent, au titre de cette réglementation, le marquage CE. Lire attentivement la notice. Demandez conseil à votre pharmacien. Mai 2018.

TABLE DE LIT DIFFUSION RONCE DE NOYER

Table multi-réglable, le plateau s'incline dans plusieurs positions pour répondre à tous les besoins : une position droite, une position inclinée à 15° et une position de pliage qui permet de la ranger. Équipée de 4 roulettes dont 2 avec freins, ce qui permet de la déplacer sans difficulté et de la stabiliser lorsqu'elle est utilisée. Plateau entouré d'une bordure en plastique noir afin d'empêcher les objets de tomber lorsque la table est inclinée. Possibilité de l'utiliser avec un fauteuil et d'ajouter une tablette inclinable. Dimensions du plateau : 60 x 40 cm. Hauteur réglable : 61 à 94 cm.

Réf. : 3401548785737

89€⁹⁰

dont 0€46 au titre de l'éco-contribution



TABLETTE POUR TABLE DE LIT DIFFUSION

Se fixe sur la table de lit Diffusion. Utile pour les personnes qui manquent de place sur la table de lit Diffusion ci-contre ou pour les personnes qui souhaitent que les deux parties ne soient pas inclinées de la même façon. Dispose d'une bordure en plastique noir tout autour du plateau afin d'empêcher les objets de tomber. Tablette amovible, facile d'installation et d'inclinaison. Dimensions : 40 x 16 cm.

Réf. : 3401548786338

24€⁹⁰

dont 0€11 au titre de l'éco-contribution



TABLE DE LIT À POSER PONA

Pliante et dotée d'un plateau inclinable en 3 positions. Idéale pour manger ou lire. Recommandée pour les personnes alitées. Réglable en hauteur : de 22 à 42 cm. Dimensions du plateau : 62 x 40 cm.

Réf. : 7331226239008

65€⁹⁰

dont 0€11 au titre de l'éco-contribution

NOUVEAUTÉ



TABLE DE LIT EASY

Plateau multi positions, inclinable et réglable en hauteur jusqu'à 85 cm, ce qui permet de l'adapter parfaitement au lit. Équipée de 4 roulettes avec freins. Dimensions du plateau : 60 x 40 cm.

Gris perle

Réf. : 3401542252792

Bois

Réf. : 3401548784495

45€⁹⁰

dont 0€46 au titre de l'éco-contribution



TABLE DE LIT PONT EASY BRIDGE

Le plateau principal s'incline à l'aide d'un vérin à gaz. Équipée de deux tablettes latérales. Dispose de 4 roulettes dont 2 équipées de frein assurant une parfaite stabilité. Réglable en hauteur : de 70 à 90 cm. Largeur intérieure du piétement : de 90 à 110 cm. Dimensions plateau central : 40 x 65 cm. Dimensions plateaux latéraux : 40 x 18 cm.

Réf. : 3401564361700

159€⁹⁰

dont 0€11 au titre de l'éco-contribution

NOUVEAUTÉ





RELÈVE-BUSTE ARESTE AVEC TÊTIÈRE

Relève-buste réglable en inclinaison (de 45 à 60°) pour un confort optimal et un bon positionnement du patient dans le lit. Sa toile en nylon réduit la transpiration et sa tête intégrée offre un maximum de douceur. Dimensions du dossier : 59 x 46,6 cm. Poids maximum supporté : 110 kg.

Réf. : 7331226236052

29€⁹⁰

NOUVEAUTÉ



DEMI-PROTECTIONS POUR BARRIÈRE DE LIT 90 CM

S'adaptent à la majorité des barrières métalliques et en bois. La douceur du pharimatex apporte un confort optimal. Les protections sont pliables, déhoussables et lavables à 95°C. Dimensions : 90 x 32 cm.

Réf. : 3401060069346

87€⁹⁰

la paire

NOUVEAUTÉ



BARRE D'APPUI POUR LIT AVEC PIED

Réduit les efforts pour entrer et sortir du lit. S'adapte à tous les lits en se glissant sous le matelas. Hauteur réglable en 2 parties : de 44 à 54 cm et de 33 à 43 cm. Profondeur réglable : de 83 à 111 cm. Poids maximum supporté : 113 kg.

Réf. : 3401582774513

35€⁹⁰

NOUVEAUTÉ



PROTECTIONS POUR BARRIÈRE DE LIT 90 CM

Évitent que les membres du corps ne passent au travers des barreaux, ce qui permet de limiter les chocs et les blessures. Fixation par attache rapide assurant une bonne stabilité. Tissu imitation cuir recouvert de PVC, facile d'entretien. Installation facile. Dimensions : 177 x 44 cm.

Réf. : 3401054420337

140€⁹⁰

la paire

NOUVEAUTÉ



RELÈVE-JAMBES PLIABLE ERGONOMIQUE

Composé de mousse, il s'installe sur un matelas ou un sommier. Facilite la circulation sanguine et délasse les jambes. Replié, il peut s'utiliser comme cale dos ou coussin d'assise. Dimensions : 59 x 59 cm. Hauteur maximum : 18 cm. Poids maximum supporté : 100 kg.

Réf. : 3401048620811

49€⁹⁰

NOUVEAUTÉ



POTENCE DE LIT SUR PIED*


Potence sur pied permettant de changer de position dans le lit. Peut être utilisée avec des lits standards ou des fauteuils de repos. Réglable en hauteur : de 200 à 220 cm. Poids de traction : 80 kg. Fabricant : Invacare.

Réf. : 7331226238377

119€⁹⁰

dont 0€21 au titre
de l'éco-contribution

NOUVEAUTÉ



RELÈVE-JAMBES ERGONOMIQUE

Composé de mousse, son inclinaison permet de favoriser le retour veineux. Possibilité de mettre le relève-jambes en contact direct sous les membres inférieurs ou de le glisser sous le matelas. Dimensions : 70 x 60 cm. Hauteur maximum : 15 cm. Poids maximum supporté : 90 kg.

Réf. : 3401040574518

69€⁹⁰

NOUVEAUTÉ



* Ce dispositif médical est un produit de santé réglementé qui porte, au titre de cette réglementation, le marquage CE. Lire attentivement la notice. Demandez conseil à votre pharmacien. Mai 2018.

MATELAS



COMMENT CHOISIR UN MATELAS MÉDICALISÉ ?

Lorsque la position alitée occupe une grande partie de la journée, ou que l'état de la peau présente un risque d'apparition d'escarres, le choix d'un matelas « médicalisé », aussi appelé « matelas anti-escarres », peut s'avérer judicieux. Ces matelas proposent une technologie qui vise à soulager les points de pression. Ils se déclinent en plusieurs modèles selon le degré de risque évalué et peuvent être en mousse, à mémoire de forme ou à air.

ÉVALUER LES RISQUES D'APPARITION D'ESCARRES

L'échelle de Norton permet d'évaluer les risques d'apparition d'escarres.

Si le score est compris entre 12 et 14, la personne est considérée à risque.

Si le score est inférieur à 12, la personne est à très haut risque.

CONDITION PHYSIQUE		CONDITION MENTALE		ACTIVITÉ		CAPACITÉ DE MOBILISATION		CONTINENCE	
Bonne	4	Alerte	4	Ambulant	4	Indépendant	4	Continent	4
Moyenne	3	Apathique	3	Marche avec aide	3	Semi-indépendant	3	Accidents	3
Pauvre	2	Confus	2	Mis au fauteuil	2	Dépendant	2	Incontinence urinaire	2
Mauvaise	1	Mauvaise	1	Couché	1	Alité	1	Incontinence double	1

MATELAS PRÉVENTION DES ESCARRES CLASSE 1A BASIC REFLEX* **DM**

Forme gaufrée découpée en mousse de polyéthane haute résilience. Technologie de découpe qui garantit une forme arrondie et supprime l'effritement de la mousse. Limite l'apparition des escarres par répartition des pressions, réduction de la friction et du cisaillement, réduction de la macération. Maintien parfait et confortable, s'adapte à toutes les morphologies. Renouvellement recommandé tous les ans. Fabricant : Pharmaouest.

En 1 partie - 90 x 200 x 14 cm⁽¹⁾ compressé

Réf.: 3401060281946

XXL - 120 x 200 x 17 cm⁽¹⁾ non compressé

Réf.: 3401060281977

En 1 partie - 90 x 200 x 17 cm⁽¹⁾ compressé

Réf.: 3401060281960

XXL - 140 x 200 x 17 cm⁽¹⁾ non compressé

Réf.: 3401060281991

135€⁴⁵

dont 3€00 au titre de l'éco-contribution

PRIX SUR DEVIS



(1) largeur x longueur x hauteur

MATELAS PRÉVENTION DES ESCARRES CLASSE 2 CARGUMIXT* **DM**

Constitué d'une mousse viscoélastique à mémoire de forme. Assure une immersion totale du corps afin de répartir et de réduire les pressions, ce qui limite la formation des escarres. La découpe spécifique de la partie inférieure du matelas s'adapte aux mouvements. Protégé par une housse intégrale, imperméable et facilement lavable. Recommandé pour les personnes alitées ou présentant un risque moyen ou élevé d'apparition d'escarres. Disponible en différentes longueurs et largeurs afin de s'adapter à tous les lits. Renouvellement recommandé tous les 3 ans. Fabricant : Pharmaouest.

En 1 partie - 90 x 200 x 14 cm⁽¹⁾ compressé

Réf.: 3401060282110

XXL - 140 x 200 x 14 cm⁽¹⁾ non compressé

Réf.: 3401060282080

296€⁶²

dont 3€00 au titre de l'éco-contribution

366€⁴⁶

dont 6€00 au titre de l'éco-contribution

XXL - 120 x 200 x 14 cm⁽¹⁾ non compressé

Réf.: 3401060282073

361€⁴⁴

dont 3€00 au titre de l'éco-contribution



(1) largeur x longueur x hauteur

* Ces dispositifs médicaux sont des produits de santé réglementés qui portent, au titre de cette réglementation, le marquage CE. Lire attentivement la notice. Demandez conseil à votre pharmacien. Mai 2018.



MATELAS CLINIQUE AVEC HOUSSE INTÉGRÉE PVC* **DM**

Matelas clinique réversible avec housse intégrale PVC. Glissière sur les 2 côtés. Poids maximum supporté : 80 kg. Fabricant : Pharmaouest.

90 x 200 x 14 cm ⁽¹⁾

Réf. : 3401044797326

119€⁹⁰

dont 3€00 au titre
de l'éco-contribution

NOUVEAUTÉ



(1) largeur x longueur x hauteur

MATELAS GAUFRIER PRÉVENTION DES ESCARRES CLASSE 1A COMPRESSÉ* **DM**

Recommandé pour les personnes ayant un risque d'apparition d'escarres faible à moyen. Matelas gaufrier moulé en mousse permettant la prévention du cisaillement des tissus de la peau. Aide au traitement des escarres stade 1 à 2 avec dispositifs de décharge localisée et système de positionnement. Les 4 pans coupés facilitent la mise en place de la potence et des différentes formes de panneaux de lit. Dimensions : 195 x 85 x 14 cm. Poids maximum supporté : 120 kg. Fabricant : Askle.

Réf. : 3401042165189

135€⁴⁵

dont 2€00 au titre
de l'éco-contribution



NOUVEAUTÉ

MATELAS VISCO PRÉVENTION DES ESCARRES CLASSE 2 NOVAFORM* **DM**

Recommandé pour les personnes présentant un risque d'apparition d'escarres moyen à élevé. Composé de mousse viscoélastique favorisant l'immersion des parties du corps en contact avec le support, il permet de répartir le poids de façon homogène afin de réduire les pressions et le risque d'apparition d'escarres. S'adapte à toutes les morphologies. Livré avec une housse de protection. Renouvellement recommandé tous les 3 ans. Poids maximum supporté : 140 kg. Fabricant : Pharmaouest.

90 x 197 x 14,5 cm ⁽¹⁾
non compressé

Réf. : 3401560084894

140 x 197 x 14,5 cm ⁽¹⁾
compressé

Réf. : 3401060179922

90 x 197 x 14,5 cm ⁽¹⁾
compressé

Réf. : 3401051533528

356€⁷⁰

dont 6€00 au titre
de l'éco-contribution

296€⁶² dont 3€00 au titre
de l'éco-contribution

110 x 197 x 14,5 cm ⁽¹⁾
compressé

Réf. : 3401060179854

160 x 197 x 14,5 cm ⁽¹⁾
compressé

Réf. : 3401060179953

350€⁸⁴ dont 3€00 au titre
de l'éco-contribution

359€³⁰

dont 6€00 au titre
de l'éco-contribution

120 x 197 x 14,5 cm ⁽¹⁾
compressé

Réf. : 3401060179908

354€⁴² dont 3€00 au titre
de l'éco-contribution




(1) largeur x longueur x hauteur

SURMATELAS À PRESSION ALTERNÉE CAIRFLOW* **DM**

Ce surmatelas à air alterné est utilisé principalement pour les personnes alitées en permanence et présentant des risques élevés d'apparition d'escarres. Doté d'un compresseur qui règle par intermittence la pression des compartiments. Dispose d'une alarme visuelle en cas de chute de pression. Garantit un volume d'air optimal sous le corps afin d'offrir le meilleur confort tout en limitant l'apparition d'escarres. Livré avec une housse imperméable antibactérienne et facile d'entretien. Dimensions surmatelas : 90 x 200 x 13 cm. Dimensions support mousse : 200 x 90 x 5 cm. Poids maximum supporté : 120 kg. Fabricant : Pharmaouest.

Réf. : 3401060268060

344€⁰⁸ dont 3€00 au titre
de l'éco-contribution



* Ces dispositifs médicaux sont des produits de santé réglementés qui portent, au titre de cette réglementation, le marquage CE. Lire attentivement la notice. Demandez conseil à votre pharmacien. Mai 2018.

LITERIE ET OREILLERS

ALÈSES CONFIANCE® *

Alèses pour la protection de la personne incontinente allitée ou assise dans un fauteuil, ou en complément au port d'une protection d'incontinence Confiance®. Les alèses Confiance® jetables sont disponibles en 3 niveaux de protection et 4 tailles. Elles sont recouvertes d'un film intraversable antidérapant, doux et souple, qui assure un effet "garde au sec" immédiat.

Niveau 1 – 40 x 60 cm - Sachet de 30

Réf. : 4052199240145

Niveau 1 – 60 x 60 cm - Sachet de 30

Réf. : 4052199240176

Niveau 2 – 60 x 90 cm - Sachet de 30

Réf. : 4052199241265

Niveau 2 – 90 x 180 cm

Sachet de 20

Réf. : 4052199241296

Niveau 3 – 60 x 90 cm - Sachet de 25

Réf. : 4052199241326

Ces produits sont soumis à une tarification locale jointe à ce catalogue.



PACK DE 3 DRAPS

Conçu pour un lit de 90 cm. Réalisé avec une matière très extensible : 50 % polyester - 50 % coton. Ce pack est composé de 2 draps de dessus et 1 drap de dessous. Le drap housse en tricot jersey s'adapte aux contours des matelas.

Réf. : 3401040278232

35€⁹⁰

NOUVEAUTÉ



DRAP HOUSSE POUR MATELAS EN DERMALON

Drap housse perméable avec élastique sur le pourtour. Facile d'entretien. Dermalon : 100% polychlorure de vinyle. Lavable à 60°C. Ne pas repasser.

90 x 190 cm

Réf. : 3401079692016

21€⁹⁰

140 x 190 cm

Réf. : 3401079692245

39€⁹⁰

NOUVEAUTÉ



GRENOUILLÈRE SARK COTON BLANC

Permet d'habiller les personnes dépendantes. Allie confort et sécurité. Une fermeture à glissière décalée empêche de faire pression sur la colonne vertébrale. Col en V, manches et jambes courtes. 100% coton. Premier lavage à 40°C. Lavages suivants de 40°C à 95°C.

Taille : 38 / 40

Réf. : 3401565242473

Taille : 42 / 44

Réf. : 3401565242305

Taille : 46 / 48

Réf. : 3401565242244

Taille : 50 / 52

Réf. : 3401565242183

Taille : 54 / 56

Réf. : 3401581502711

Taille : 58 / 60

Réf. : 3401581502889

39€⁹⁰

l'unité

NOUVEAUTÉ



GRENOUILLÈRE MOLENE COTON BLEU

Permet d'habiller les personnes dépendantes. Allie confort et sécurité. Une fermeture à glissière décalée empêche de faire pression sur la colonne vertébrale. Col rond, manches et jambes longues. Glissière allant du nombril jusqu'au haut du dos. 100% coton. Premier lavage à 40°C. Lavages suivants de 40°C à 95°C.

Taille : 38 / 40

Réf. : 3401095352574

Taille : 42 / 44

Réf. : 3401095352635

Taille : 46 / 48

Réf. : 3401095352864

Taille : 50 / 52

Réf. : 3401095352925

Taille : 54 / 56

Réf. : 3401081441640

Taille : 58 / 60

Réf. : 3401081441701

47€⁹⁰

l'unité

NOUVEAUTÉ





COUSSIN DE NUQUE VÉGÉLYA

Coussin à mémoire de forme composé de mousse viscoélastique. Épouse parfaitement les formes du cou et offre un maintien pour pouvoir se reposer ou lire sans douleur. Idéal dans les transports ou lors de déplacements. Housse en velours, lavable à 40°C. Dimensions : 28 x 28 cm. Épaisseur : 6 à 11 cm.

Réf. : 3760223830019

24€⁹⁰




OREILLER CERVICAL VISCO PHARMA FORM

Oreiller à mémoire de forme, composé de mousse en polyuréthane viscoélastique. Forme anatomique adaptée à la morphologie de la tête et du cou. Souplesse de la mousse : augmentation de la surface de contact et diminution des pressions. Dimensions : 50 x 30 cm.

Réf. : 3401095353175

39€⁹⁰



NOUVEAUTÉ

COUSSIN DE VOYAGE FLEXIBLE VÉGÉLYA

Coussin de voyage articulé, idéal pour caler la nuque. Composé d'une mousse à mémoire de forme enrichie au charbon actif de bambou empêchant les bactéries et acariens de se déposer à l'intérieur du coussin. Possibilité de lui donner toutes les formes possibles afin de se reposer sans douleur. Housse en velours, lavable à 40°C. Longueur : 70 cm. Diamètre : 10 cm.

Réf. : 3760223830767

26€⁹⁰



OREILLER CERVICAL ERGONOMIQUE À MÉMOIRE DE FORME

Composé de mousse viscoélastique, ce qui garantit un moulage précis du corps et augmente la surface corporelle en contact avec la mousse. Assure une meilleure répartition des pressions et facilite l'irrigation sanguine. Forme ergonomique qui accompagne la courbure naturelle de la colonne vertébrale, pour respecter l'alignement cervical. Livré avec une housse de protection. Dimensions : 50 x 40 x 10 cm.

Réf. : 3700368610787

53€⁹⁰



NOUVEAUTÉ

OREILLER À MÉMOIRE DE FORME CURVE ATHENAX

Épouse en douceur et sans pression les formes de la tête et des cervicales pour un sommeil réparateur. Sa forme en vague assure une bonne position du corps et une décontraction plus prononcée des cervicales durant le sommeil. Idéal pour soulager les douleurs des cervicales et pour permettre au corps de se relaxer. Housse lavable à 40°C. Densité de la mousse : 60 kg/m³.

50 x 32 x 10 cm

Réf. : 3401563200710

31€⁹⁰



47 x 32 x 10 cm

Réf. : 3401563463894

60 x 40 x 10 cm

Réf. : 3401563200888

39€⁹⁰

l'unité



OREILLER VÉGÉLYA PREMIUM SPA

Composé d'une mousse à mémoire de forme de qualité enrichie à l'huile de ricin et au charbon actif de bambou. Permet de soulager les douleurs dorsales, lombaires, articulaires et cervicales. Housse d'oreiller lavable en machine et enrichie en Aloé Vera pour apporter un maximum de douceur. Livré avec une housse de rangement.

Dimensions : 54 x 38 cm.

Épaisseur : 6 cm.

Réf. : 3760223831269

61€⁹⁰



Pour retrouver les produits de bien-être, rendez-vous page 06 et 07.

COUSSINS DE POSITIONNEMENT



À QUOI SERT UN COUSSIN DE POSITIONNEMENT ?

Les coussins de positionnement apportent une aide très utile lors d'un allègement prolongé, nécessitant un maintien dans une position spécifique et confortable. Ils peuvent aussi être utilisés sur un fauteuil de repos. Ils offrent une aide précieuse pour maintenir une position choisie (toujours se référer à la notice du fabricant pour une utilisation optimale). Ces produits sont principalement conseillés pour les personnes passant plus de 15 heures par jour dans leur lit.

COUSSIN DE POSITIONNEMENT UNIVERSEL CAREWAVE* **DM**

Peut être utilisé à différents endroits du corps pour offrir un maintien optimal et prévenir l'apparition d'escarres. Garnissage en microbilles de polystyrène permettant de s'adapter à toutes les morphologies. En position latérale, il permet de maintenir et de caler confortablement le corps. Au niveau des jambes, il limite le frottement entre les genoux et les mollets. Au niveau des chevilles, il permet de réaliser des décharges talonnières. Peut être utilisé en oreiller. Livré avec une housse antifongique. Dimensions : 60 x 40 cm. Fabricant : Pharmaouest.

Réf. : 3401060282035

149€⁵⁸

COUSSIN DE POSITIONNEMENT CYLINDRIQUE POZ'IN'FORM* **DM**

Composé de fibres longues et creuses pour éviter la formation d'escarres et répartir les pressions au niveau des jambes pour un positionnement confortable. Placé entre les jambes, il évite les phénomènes de friction et de cisaillement au niveau des cuisses et des genoux. Il peut également être utilisé sous les chevilles pour assurer une décharge talonnière. Housse douce et agréable au toucher. Longueur : 75 cm. Diamètre : 18 cm. Fabricant : Pharmaouest.

Réf. : 3401051354437

129€⁵⁸



COUSSIN DE POSITIONNEMENT DÉCUBITUS LATÉRAL CAREWAVE* **DM**

Offre un appui intégral du corps, de la tête jusqu'aux pieds en position allongée et sur le côté. Maintient et cale confortablement le corps au niveau des épaules, du dos, des hanches et des genoux afin de limiter les effets de friction et soulager les points d'appui. Garnissage en microbilles de polystyrène permettant de s'adapter à toutes les morphologies. Livré avec une housse antifongique et lavable à 40°C. Dimensions : 185 x 35 cm. Fabricant : Pharmaouest.

Réf. : 3401060282011

173€⁷⁹

COUSSIN DE POSITIONNEMENT DEMI LUNE CAREWAVE* **DM**

Maintient et cale tout le haut du corps pour éviter les douleurs au niveau du dos, des épaules, de la nuque et de la tête. Également utilisé pour prévenir ou soulager la formation d'escarres. Composé de microbilles de polystyrène afin de s'adapter à toutes les morphologies et garantir un confort optimal. Livré avec une housse antifongique. Dimensions : 180 x 30 cm. Fabricant : Pharmaouest.

Réf. : 3401060282028

173€⁷⁹

COUSSIN BOUÉE POZ'IN'FORM* **DM**

Composé de fibres longues et creuses, efficace pour limiter l'apparition d'escarres. Permet de répartir les pressions autour du cou et soulager les appuis de la zone cervicale en assurant un positionnement efficace et confortable. Peut être utilisé en complément des coussins universels ou cylindriques, en position assise ou allongée. Fourni avec une housse agréable au toucher. Dimensions : 135 x 20 cm. Fabricant : Pharmaouest.

Réf. : 3401051355267

41€¹⁶

TALONNIÈRE FIBRO* **DM**

Composée de fibres creuses siliconées, cette talonnière associe légèreté et confort. Permet d'augmenter l'oxygénation des tissus ainsi que la circulation sanguine et peut prévenir la formation d'escarres. Assure une aide au positionnement en supprimant les frottements et les pressions sur la peau. S'adapte à toutes les pointures. Dimensions : 45 x 10 x 15 cm. Fabricant : Herdegen.

Réf. : 3401054091940

29€⁹⁰

Illustration non contractuelle. Pour le choix des coussins de positionnement, consultez un professionnel de santé.

* Ces dispositifs médicaux sont des produits de santé réglementés qui portent, au titre de cette réglementation, le marquage CE. Lire attentivement la notice. Demandez conseil à votre pharmacien. Mai 2018.



COUSSIN D'ABDUCTION CAREWARE* DM

S'utilise en position allongée, positionné au niveau de l'entrejambe pour prévenir ou soulager la formation d'escarres. Peut être également utilisé pour surélever l'avant-bras. Garnissage en microbilles de polystyrène permettant de s'adapter à toutes les morphologies et assurer un confort optimal. Livré avec une housse antifongique, facile d'entretien. Dimensions : 15 x 30 x 20 cm. Fabricant : Pharmaouest.

Réf. : 3401060282004

54€⁶⁵



COUSSIN DE POSITIONNEMENT BOUÉE MODULAIRE* DM

Coussin de positionnement bouée modulaire indiqué dans l'abduction des malléoles et des genoux. Composé de microbilles de polystyrène légères. Dispositif convenant à tous les niveaux de risque d'apparition d'escarres. Facile et rapide d'installation. Diamètre : 46 cm. Fabricant : Askle.

Réf. : 3401021336324

41€⁹⁰

NOUVEAUTÉ



COUSSIN DE POSITIONNEMENT UNIVERSEL* DM

S'adaptant à toutes les situations de soins, il peut être utilisé seul ou en association pour faciliter le positionnement préventif, l'installation des patients ou encore les retournements lors des actes de soins. Composé de microbilles de polystyrène légères. Dispositif convenant à tous les niveaux de risque d'apparition d'escarres. Mise en place facile et rapide. Dimensions : 56 x 40 cm. Fabricant : Askle.

Réf. : 3401021336043

129€⁹⁰

NOUVEAUTÉ



COUSSIN DE POSITIONNEMENT CYLINDRIQUE* DM

D'usage polyvalent, il peut être utilisé dans toutes les situations de soins où le positionnement requis nécessite l'abduction des membres inférieurs. Composé de microbilles de polystyrène légères. Dispositif convenant à tous les niveaux de risque d'apparition d'escarres. Installation facile et rapide. Diamètre : 21 cm. Longueur : 60 cm. Fabricant : Askle.

Réf. : 3401021336104

129€⁹⁰

NOUVEAUTÉ



DÉCHARGE TALONNIÈRE* DM

Fabriquée en mousse viscoélastique et possédant une forme anatomique qui offre un grand confort. Permet de prévenir et de traiter la formation d'escarres. La découpe circulaire réduit les pressions exercées sur le talon et favorise la régénération des tissus. La housse est amovible, lavable à 40°C et contient un agent antibactérien et antifongique pour assurer un maximum d'hygiène. Dimensions : 49 x 23 cm. Fabricant : Herdegen.

Réf. : 3401042367392

129€⁵⁸



COUSSIN DE DÉCHARGE RECTANGULAIRE* DM

Permet un positionnement stable. Décharge centrale assurant une diminution effective des points de pression de la zone occipitale. Combinaison en mousse viscoélastique et fibre longue qui offre un allègement régulier des zones en contact. Surface lisse facilitant l'entretien. Dimensions : 50 x 40 x 9 cm. Fabricant : Pharmaouest.

Réf. : 3664604006744

149€⁵⁸

NOUVEAUTÉ



COUSSIN DE POSITIONNEMENT DEMI-LUNE* DM

Indiqué pour la prévention des escarres au niveau de la région du sacrum, des ischions et des talons, notamment chez les patients assis en position affaissée vers l'avant ou allités en position semi-assise. Dispositif convenant à tous les niveaux de risque d'apparition d'escarres. Mise en place facile. Dimensions : 137 x 180 cm. Fabricant : Askle.

Réf. : 3401021356034

173€⁹⁰

NOUVEAUTÉ



COUSSIN À CELLULES PNEUMATIQUES POLYAIR 60* DM

Coussin bi-compartiments qui propose une réponse adaptée à la prévention des escarres et assure des résultats efficaces en matière de cicatrisation de l'escarre déjà constitué. Le polyair lutte efficacement contre les effets de macération, de frictions et de cisaillements par une meilleure aération des zones à risques, une diminution de la déformation des tissus et une stabilité accrue grâce à son calepinage en nid d'abeilles. Convient à des patients à très grand risque d'apparition d'escarres. Fabricant : System.

36 x 36 x 6 cm

Réf. : 3700368612095

40 x 43 x 6 cm

Réf. : 3700368612163

40 x 40 x 6 cm

Réf. : 3700368612132

40 x 46 x 6 cm

Réf. : 3700368612200

184€⁹⁰

NOUVEAUTÉ



* Ces dispositifs médicaux sont des produits de santé réglementés qui portent, au titre de cette réglementation, le marquage CE. Lire attentivement la notice. Demandez conseil à votre pharmacien. Mai 2018.

DISPOSITIFS DE TRANSFERT



LES AIDES AU TRANSFERT

Les draps de glisse, les guidons de transfert, les fauteuils de transfert, les verticalisateurs... apportent une aide considérable au quotidien pour les personnes ayant perdu partiellement ou totalement leur mobilité. D'utilisation simple, ils permettront à un aidant de manipuler un malade pour le transporter. Votre Point Conseils Libeoz pourra vous louer à la semaine ces produits et vous orienter vers les différentes sangles disponibles.

DRAP DE GLISSE

Aide à la manipulation et aux transferts du patient. Permet de réduire les efforts liés aux transferts manuels latéraux et verticaux du personnel soignant ou des aidants. Assure un confort optimal pour le patient ainsi que pour l'accompagnant.

70 x 150 cm

Réf. : 3401060054687

39€⁹⁰

85 x 150 cm

Réf. : 3401060025106

49€⁹⁰

120 x 150 cm

Réf. : 3401060054694

55€⁹⁰



NOUVEAUTÉ

DISQUE DE TRANSFERT

Solide et léger, ce disque tournant sur 360° facilite tous les types de transfert en giration debout. Non-recommandé sur les assises de fauteuil roulant. Diamètre : 40,5 cm. Hauteur : 2 cm. Poids maximum supporté : 115 kg.

Réf. : 3401036525953

32€⁹⁰

NOUVEAUTÉ



COUSSIN DE TRANSFERT ROTATIF

Aide pour monter et descendre de voiture. L'assise rembourrée en mousse est recouverte de laine. L'ensemble est monté sur un tourne disque en bois avec roulement à billes. Permet une rotation de 90°. La sangle détachable s'attache sur le siège pour plus de sécurité. Poids maximum supporté : 158 kg.

Diamètre : 38 cm. Hauteur : 5 cm.

Réf. : 5028318215225

44€⁵⁰

NOUVEAUTÉ

Diamètre : 43 cm. Hauteur : 8 cm.

Réf. : 5028318900251

34€⁵⁰



GUIDON DE TRANSFERT VERTIC EASY* DM

Appareil modulaire de verticalisation pivotant qui facilite le transfert assis-assis. Réduit les efforts lors des transferts. Réglable en hauteur poignée patient : de 88 à 105 cm. Réglable en hauteur poignée soignant : de 107 à 124 cm. Poids maximum supporté : 150 kg. Fabricant : HMS-VILGO.

Réf. : 3401595628575

363€⁹⁰

NOUVEAUTÉ



KIT SANGLE POUR GUIDON DE TRANSFERT *

Permet la sécurisation du patient et de l'aidant lors de l'utilisation du guidon de transfert. Poids maximum supporté : 150 kg. Fabricant : HMS-VILGO.

Réf. : 3401554051444

38€⁹⁰

NOUVEAUTÉ



PLANCHE DE TRANSFERT SURF

Permet l'auto-transfert. Adaptée à plusieurs morphologies grâce à sa grande résistance et à sa taille. Dispose d'une face inférieure antidérapante assurant la sécurité du transfert. Dimensions : 11 x 22,2 cm. Poids maximum supporté : 130 kg (si points d'appui espacés de 30 cm maximum). Poids maximum supporté : 180 kg (si points d'appui espacés de 20 cm maximum).

Réf. : 3401041349382

69€⁹⁰

NOUVEAUTÉ



* Ces dispositifs médicaux sont des produits de santé réglementés qui portent, au titre de cette réglementation, le marquage CE. Lire attentivement la notice. Demandez conseil à votre pharmacien. Mai 2018.



SANGLE FILET DE BAIN* **DM**

Conçue pour une utilisation avec un souleve-malade. Idéale pour faciliter la toilette. Sa forme en U assure un parfait maintien. Elle se fixe sur les crochets du verticalisateur grâce à 4 boucles. Le filet est composé de mailles en polyester qui séchent très rapidement. Lavable à 40°C. Poids maximum supporté : 250 kg. Fabricant : Drive Devilbiss Healthcare France.

Taille M

Réf. : 3401043162149

71€⁵⁰

Taille L

Réf. : 3401041328103

76€⁵⁰



SANGLE HAMAC FILET DE BAIN* **DM**

Permet de déplacer rapidement et facilement une personne en position allongée. Sa forme enveloppante assure un bon maintien. Composée de mailles en polyester qui séchent de façon rapide. Lavable à 40°C. Poids maximum supporté : 250 kg. Fabricant : Drive Devilbiss Healthcare France.

Taille unique

Réf. : 3401041327090

80€⁵⁰



SANGLE POLYESTER CONFORT* **DM**

Spécialement conçue pour une utilisation avec un souleve-malade. Permet de faciliter le transfert en position assise entre le lit et le fauteuil. Sa forme en U assure un bon maintien du corps. Lavable à 40°C. Poids maximum supporté : 250 kg. Fabricant : Drive Devilbiss Healthcare France.

Taille M

Réf. : 3401041207873

Taille L

Réf. : 3401041207705

99€⁹⁰



CEINTURE DE TRANSFERT

Facilite les transferts des personnes dépendantes. Aide à quitter la position assise ou accompagne la marche. Composée d'un tissu antiglisse pour une sécurité optimale : 57% polyuréthane - 43% polyester. Dotée de 5 poignées, sauf pour la taille 4 qui dispose de 8 poignées.

Taille 1 - Longueur 90 cm

Réf. : 3401560097559

Taille 2 - Longueur 100 cm

Réf. : 3401560097566

Taille 3 - Longueur 120 cm

Réf. : 3401560097573

55€⁹⁰

l'unité

Taille 4 - Longueur 140 cm

Réf. : 3401560097580

59€⁹⁰

NOUVEAUTÉ



SANGLE LOMBAIRE POUR VERTICALISATEUR* **DM**

Permet de réaliser rapidement les transferts en position assise. Facile à positionner : elle offre un bon soutien du corps. Possibilité de régler la sangle en hauteur. Composée de toile en polyester rembourrée et de mousse, ce qui assure confort et résistance. Dotée d'une surface antidérapante pour une bonne stabilité. Lavable à 40°C. Fabricant : Drive Devilbiss Healthcare France.



Taille M

Réf. : 3401041207934

137€⁰⁰

Taille L

Réf. : 3401041208016

145€⁰⁰

Votre Point Conseils Libeoz peut vous proposer des dispositifs de transfert (souleve-malade, verticalisateur), disponibles à la location.

* Ces dispositifs médicaux sont des produits de santé réglementés qui portent, au titre de cette réglementation, le marquage CE. Lire attentivement la notice. Demandez conseil à votre pharmacien. Mai 2018.



AMÉNAGER SA SALLE DE BAINS

Lors d'une perte de mobilité, aménager sa salle de bains est primordial. En effet, c'est une pièce où le risque de chute est élevé, notamment à cause du sol qui peut être mouillé.

Que vous ayez une baignoire ou une douche, la salle de bains doit avant tout rester un lieu de bien-être et d'intimité. Elle doit allier praticité et sécurité dans le respect de votre espace et de vos besoins.

OÙ PLACER PRIORITAIREMENT LES BARRES D'APPUI ?

Idéales pour compenser une faiblesse des jambes à l'aide des bras, les barres d'appui sont également un moyen de prévention contre les chutes. Il existe plusieurs types de barres :

- Les **barres d'appui latérales** qui sont placées horizontalement ou en oblique. Elles permettent de s'appuyer sur les bras pour se relever ou soutenir une personne quand elle marche ;
- Les **barres d'appui droites** qui sont aussi placées horizontalement mais plus haut et devant la personne, de manière à ce qu'elle puisse tirer dessus pour se relever des toilettes par exemple ;
- Les **barres de maintien** qui sont placées verticalement. Elles aident à garder l'équilibre, dans une douche par exemple ;
- Les **barres de traction et de maintien en forme de coude** épousent parfaitement la forme du bras et offrent les deux fonctions à la fois.

Retrouvez dans l'illustration ci-dessous quelques propositions de mises en place des barres d'appui.

La salle de bains (douche, bain et à proximité du lavabo), les toilettes, la chambre à coucher et les escaliers sont les lieux de prédilection pour installer ces aides. Pour assurer une sécurité et une efficacité maximales, il est préférable de les faire installer par un professionnel. Votre conseiller Libeoz peut se déplacer gratuitement à domicile pour vous accompagner.



© Tous droits réservés

- | | |
|--|---|
| A. Barre d'appui (voir page 47) | F. Tapis de douche (voir page 48) |
| B. Siège de bain pivotant (voir page 50) | G. Accessoires d'hygiène (voir page 10) |
| C. Marche d'accès au bain (voir page 48) | H. Barre d'appui relevable (voir page 47) |
| D. Barre d'appui coudée (voir page 47) | I. Rehausse WC (voir page 51) |
| E. Siège de douche mural pliant (voir page 49) | |



BARRES D'APPUI ET DE RELÈVEMENT

BARRE D'APPUI À VENTOUSES

Adhère à toutes les surfaces lisses et propres. Installation facile. Possibilité de la déplacer en fonction des besoins. Offre une excellente stabilité et limite les risques de chute. Indicateur de bonne fixation uniquement pour le grand modèle.

Longueur 29 cm

Poids maximum supporté : 50 kg

Réf. : 3760223830453

16€⁹⁰



Longueur 40 cm

Poids maximum supporté : 63 kg

Réf. : 8718885910162

26€⁹⁰

BARRE D'APPUI MURALE

Barre d'appui murale anti-glissement à visser. Limite les risques de chute et réduit les efforts pour se relever. Barre rainurée qui permet une bonne prise en main. Dispose d'une main courante ergonomique facile à saisir. Peut se fixer à l'horizontale, à la verticale ou en diagonale. Poids maximum supporté : 90 kg.

Longueur 30 cm

Longueur 45 cm

Réf. : 5028318918829

Réf. : 5028318919079

14€⁹⁰

18€⁹⁰

Longueur 40 cm

Longueur 60 cm

Réf. : 5028318918836

Réf. : 5028318919093

16€⁹⁰

22€⁹⁰



NOUVEAUTÉ

BARRE D'APPUI COUDÉE OCEA

Barre de maintien murale coudée à 135°. Dispose de grip ovale pour une meilleure stabilité. Limite les risques de chute et réduit les efforts. Longueur : 33 cm. Poids maximum supporté : 115 kg.

Réf. : 4028698102697

21€⁹⁰

NOUVEAUTÉ



BARRE D'APPUI RELEVABLE LEVON

Permet de se relever plus facilement, limite les risques de chute. Se replie contre le mur après utilisation pour un encombrement minimum. Pas de risque de corrosion. Longueur : 70 cm. Poids maximum supporté : 80 kg. **La pose de ce produit par une personne compétente est recommandée.**

Réf. : 3401041210606

44€⁹⁰



BARRE D'APPUI PRIMA

Sécurise les déplacements dans la salle de bains ou les toilettes. Souvent utilisée pour éviter les chutes et les glissades lors de la sortie de la baignoire. Équipée d'anneaux anti-glissement garantissant une meilleure stabilité même avec les mains mouillées et savonneuses. Vis de fixation dissimulées par des caches aux extrémités (vis non fournies). Poids maximum supporté : 160 kg. **La pose de ces produits par une personne compétente est recommandée.**



Droite 30 cm

Réf. : 3401042844770

16€⁹⁰



Coudée 33 cm

Réf. : 3401096529395

25€⁹⁰



Droite 45 cm

Réf. : 3401043162378

19€⁹⁰



Droite 60 cm

Réf. : 3401043162668

28€⁹⁰

POIGNÉE DE SORTIE DE BAIN HANDY

Point d'appui permettant d'enjamber en toute sécurité la baignoire, de s'asseoir et de se relever plus facilement. Elle s'adapte à tous les rebords de baignoires. Fixation réglable : de 8 à 17 cm. Dimensions : 23 x 32 cm. Poids maximum supporté : 135 kg.

Réf. : 3401041352405

45€⁹⁰

NOUVEAUTÉ



POIGNÉE DE SORTIE DE BAIN BALNÉO 100

Facilite les transferts en réduisant les efforts. Utilisation en intérieur et en milieu humide. S'adapte à une majorité des modèles de baignoires. Dimensions : 93 x 37 x 20 cm. Hauteur de la poignée hors baignoire : 38 cm. Poids maximum supporté : 100 kg.

Réf. : 3401542953347

75€⁹⁰

NOUVEAUTÉ



ÉQUIPEMENTS POUR LA SALLE DE BAINS

TAPIS ANTIDÉRAPANT

Tapis de douche et de baignoire antidérapants et ultra résistants. Permettent de sécuriser la toilette en limitant les risques de glissades. Se fixent au fond du receveur ou de la baignoire grâce à de multiples petites ventouses. Lavables à 40°C.

Tapis de douche
53 x 53 cm

Réf.: 3401041351972

10€⁹⁰



Tapis de bain
90 x 40 cm

Réf.: 3401041208245

11€⁹⁰



BANDELETTES ANTIDÉRAPANTES

Bandelettes avec une surface antidérapante limitant les risques de chute. Conviennent à tous types de surface et toutes tailles de baignoires. Elles sont adhésives, ce qui permet une pose facile, rapide et réussie.

Réf.: 5028318038008

13€⁹⁰

le lot de 20

NOUVEAUTÉ



MARCHE D'ACCÈS AU BAIN SKY

Aide à rentrer et sortir plus facilement de la baignoire en limitant les risques de chute. Légère et sécurisante, elle est recouverte d'un revêtement antidérapant afin d'assurer une stabilité optimale. Empilable les unes sur les autres. Le premier marche-pied rehausse de 10 cm et chaque module supplémentaire augmente de 5 cm la hauteur de marche. Dimensions : 40 x 35 x 10 cm. Poids maximum supporté : 140 kg.

Réf.: 3401582773912

34€⁹⁰



BAC À SHAMPOOING GONFLABLE

Conçu pour laver facilement et confortablement les cheveux d'une personne alitée ou ayant des difficultés à se maintenir en position assise. Pratique, compact et léger. Équipé d'un système de vidange. Dimensions : 40 x 25 cm.

Réf.: 8718885915143

29€⁹⁰



PLANCHE DE BAIN OBANA HERDEGEN

Fabriquée pour offrir confort et stabilité grâce aux 4 patins de fixation qui s'adaptent sur toutes les baignoires. Revêtement antidérapant. Perforations pour faciliter l'écoulement de l'eau. Dispose d'un porte-savon. Poids maximum supporté : 200 kg.

Réf.: 3401044091868

39€⁹⁰



PLANCHE DE BAIN MARINA

Planche de bain antidérapante avec perforations permettant l'écoulement de l'eau. Dispose d'une assise ergonomique qui offre une grande stabilité grâce à ses 4 patins de fixation. Équipée d'un porte-savon et d'une découpe pour le pommeau de douche. S'adapte à une majorité des modèles de baignoires. Dimensions : 69 x 35 cm. Poids maximum supporté : 150 kg.

Réf.: 4028698114270

33€⁹⁰

NOUVEAUTÉ



PLANCHE DE BAIN BENNY

Planche de bain en plastique moulé et perforé. Découpe et poignée ergonomique. Dispose d'un porte-savon. Possibilité de régler les pattes de fixation. Facile d'entretien. Dimensions : 69 x 35 cm. Poids maximum supporté : 150 kg.

Réf.: 3401060138806

33€⁹⁰

NOUVEAUTÉ



MARCHE PIEDS MODULAIRE

Facilite l'accès à la baignoire, au lavabo et aux toilettes en toute sécurité grâce à sa surface antidérapante. Empilable les unes sur les autres. Le premier marche-pied rehausse de 10 cm et chaque module supplémentaire augmente de 5 cm la hauteur de marche. Dimensions : 50 x 40 x 10 cm. Poids maximum supporté : 180 kg.

Réf.: 3401581790620

38€⁹⁰

NOUVEAUTÉ



ÉLÉVATEUR DE BAIN AQUATEC ORCA

Permet l'immersion et l'émersion dans la baignoire sans effort et en toute sécurité. Doté d'une télécommande flottante, étanche et ergonomique, intégrant la batterie. Dispose d'un dossier inclinable jusqu'à 40° et d'un appui-tête. Facile d'utilisation. Hauteur d'assise réglable : de 6 à 42 cm. Dimensions : 92 x 71,5 x 107,5 cm. Poids maximum supporté : 135 kg.

Réf.: 4028698125252

599€⁹⁰

NOUVEAUTÉ





SIÈGES DE BAIN, DE DOUCHE ET TABOURETS DE DOUCHE

TABOURET DE DOUCHE PACIFIC

Épouse parfaitement les formes du corps grâce à sa large assise pour assurer confort et sécurité lors de la toilette. Équipé de deux poignées sur chaque côté de l'assise afin d'offrir une parfaite stabilité et une aide pour se relever. Réglable en hauteur : de 40 à 49 cm. Pas de risque de corrosion. Dimensions de l'assise : 49 x 30 cm. Poids maximum supporté : 135 kg.

Réf. : 3401041351392

34€⁹⁰



TABOURET DE DOUCHE ROTATIF BLUE SEAT

Facilite la toilette quotidienne. Son assise pivotante permet de prendre une douche en toute sécurité tout en étant confortablement installé. Revêtement antidérapant souple. Pour une meilleure stabilité, chacun des 4 pieds est doté de ventouses inclinées. Très faible empattement. Pas de risque de corrosion. Réglable en hauteur : de 42,5 à 52,5 cm. Poids maximum supporté : 110 kg.

Réf. : 3401054455285

59€⁵⁰



TABOURET DE BAIN À LATTES SAVANAH

Conçu pour surélever la position assise dans la baignoire et ainsi faciliter l'entrée et la sortie du bain. Peut être utilisé en complément d'une planche de bain ou dans une douche. Dimensions de l'assise : 45,5 x 29 cm. Hauteur du siège : 30,5 cm. Poids maximum supporté : 190 kg.

Réf. : 5028318002399

52€⁹⁰



NOUVEAUTÉ

CHAISE DE DOUCHE FIXE RÉGLABLE OCÉANE

Chaise de douche avec poignée. Dispose d'une découpe à l'avant qui facilite la toilette intime sur la chaise. Possibilité de régler les pieds en hauteur : de 48 à 58 cm. Dimensions de l'assise : 41 x 36 cm. Poids maximum supporté : 135 kg.

Réf. : 3401041211085

59€⁹⁰

NOUVEAUTÉ



SIÈGE DE DOUCHE PLIANT

Facilite la toilette quotidienne. Possibilité de l'utiliser sous la douche ou devant le lavabo. Installation rapide et hauteur réglable : de 41 à 45 cm. Pour une meilleure stabilité, chaque pied est doté de ventouses inclinées et l'assise est revêtue d'un antidérapant. Siège pliable et facilement rangeable. Pas de risque de corrosion. Dimensions de l'assise : 41 x 30,5 cm. Poids maximum supporté : 100 kg.

Réf. : 3401044573289

59€⁹⁰



SIÈGE DE DOUCHE MURAL RABATTABLE AQUA

Permet d'effectuer sa toilette en position assise en toute sécurité. Se fixe sur la paroi murale de la douche. Pratique, il est rabattable pour un gain de place optimal. La hauteur du siège est réglable de 48,5 à 56 cm afin de s'adapter à toutes les morphologies. Équipé de 2 poignées sur chaque côté afin d'assurer une stabilité parfaite. Dimensions de l'assise : 41 x 41 cm. Poids maximum supporté : 130 kg. **Il est préconisé de faire poser ce siège par une personne compétente.**

Réf. : 3401041351453

79€⁹⁰



Pour retrouver les accessoires d'hygiène, rendez-vous en pages 10 et 11.

SIÈGE DE BAIN PIVOTANT DAKARA

Système pivotant sur 360° avec un blocage tous les 90° afin de maintenir une bonne stabilité. Revêtement antidérapant. Équipé d'accoudoirs permettant de s'appuyer pour s'asseoir et se relever sans douleur tout en limitant le risque de chute. Dimensions : 72 x 54 cm. Largeur de l'assise : 42 cm. Profondeur de l'assise : 35 cm. Poids maximum supporté : 130 kg.

Réf. : 3401041352283



94€⁵⁰

CHAISE DE DOUCHE FIXE RÉGLABLE 3 EN 1 PICO* DM

Chaise de douche fixe modulaire, possibilité de retirer le dossier et/ou les accoudoirs pour avoir un tabouret de douche. Possède un seau d'aisance. Dispose d'une assise antidérapante et de pieds ventouses afin d'assurer une bonne stabilité. Hauteur d'assise réglable : de 82,5 à 97,5 cm. Dimensions : 57,5 x 52 cm. Poids maximum supporté : 160 kg. Fabricant : Invacare.

Réf. : 4028698114881

102€⁰²

dont 0€25 au titre de l'éco-contribution

NOUVEAUTÉ



AMÉNAGEMENT DE LA SALLE DE BAINS



VOUS PROPOSE



IDEALDOUCHE® : UNE DOUCHE A L'ITALIENNE* INSTALLÉE EN MOINS DE 8H

Une conception 100% modulable

Unique en France, IdealDouche® est un système de douche intégralement conçu avec des éléments ajustables, du bac receveur aux panneaux muraux et parois vitrées. IdealDouche® s'adapte ainsi à toutes les configurations de salles de bains.

La pose en moins de 8h

Aucuns travaux de carrelage au sol ou aux murs à prévoir ! Les panneaux muraux et le bac receveur IdealDouche® se posent en effet directement sur les anciens revêtements et la tuyauterie s'ajuste par simples raccords. Installation en **à peine quelques heures** garantie !

* La hauteur du receveur dépend des évacuations existantes.

Etude gratuite et sans engagement !

Des matériaux de haute qualité

Idealdouche® conjugue parfaitement design, confort et qualité. Les nouveaux matériaux utilisés sont reconnus pour leur parfaite étanchéité, leur légèreté et leur robustesse au fil du temps. L'entretien au quotidien est également facilité grâce à des revêtements de haute qualité qui garantissent un nettoyage simple et rapide.

Une sécurité d'utilisation totale

Seuil d'accès très bas*, revêtement de bac-receveur antidérapant, barre de maintien, siège rabattable anti-glisse... Chaque élément IdealDouche® participe à une **totale sécurité** de déplacement et de mouvement. D'où une inestimable **tranquillité d'esprit** à l'usage !



AVANT



APRÈS



AVANT



APRÈS

* Ces dispositifs médicaux sont des produits de santé réglementés qui portent, au titre de cette réglementation, le marquage CE. Lire attentivement la notice. Demandez conseil à votre pharmacien. Mai 2018.



REHAUSSE WC



LES ÉQUIPEMENTS DES TOILETTES :

Pour bien choisir les équipements WC, il faut tenir compte du degré de mobilité de la personne.

Le rehausse WC :

Il convient aux personnes ayant la possibilité de se déplacer jusqu'aux toilettes. Il simplifie l'accès aux WC en surélevant la cuvette, ce qui facilite la remontée. Le rehausse WC se clipse directement sur la cuvette après avoir retiré la lunette d'origine. Le rehausse WC est discret et amovible. Il est également conseillé de poser une barre d'appui à proximité afin que la personne puisse s'aider elle-même à se relever.

La chaise percée :

Conseillée dans le cas d'une mobilité réduite au domicile, la chaise percée permet d'éviter de se déplacer jusqu'aux toilettes. La présence d'accoudoirs permet de se relever plus facilement. Elle est aussi d'une grande stabilité. Certains modèles peuvent être installés dans une douche. Dans tous les cas, le seau d'aisance est amovible et pourra être équipé éventuellement d'un sac hermétique qui gélifie les selles et urines, tout en limitant les odeurs.

REHAUSSE WC CLIPPER

Permet d'augmenter la hauteur des toilettes de 11 cm. Limite les risques de chute. Recommandé pour les patients souffrant de traumatismes des hanches et présentant des problèmes pour s'asseoir. Facile d'entretien, pas de risque de corrosion. Afin de répondre à tous les besoins, plusieurs formes sont disponibles. Poids maximum supporté : 185 kg.



1 - Antidérapant

Réf.: 3401077204761

18€⁹⁰



2 - Fixation avec clips

Réf.: 3401077204822

21€³⁰



3 - Fixation avec clips
- couvercle

Réf.: 3401077204990

26€⁹⁰



4 - Fixation avec clips
- accoudoirs

Réf.: 3401078042102

79€⁹⁰



5 - Fixation avec clips -
accoudoirs - couvercle

Réf.: 3401078042270

79€⁹⁰

BIDET CUVETTE À POSER

S'installe sur la lunette des WC pour servir de bidet. Participe à l'hygiène intime. Possibilité de l'utiliser dans le lit. Dispose d'un porte savon. Facile d'entretien. Contenance : 3 l. Dimensions : 25 x 5 x 9 cm.

Réf.: 3401548833445

17€⁹⁰

NOUVEAUTÉ



REHAUSSE WC CONTACT PLUS

Fabriquée en mousse revêtue de PVC étanche permettant d'offrir un confort optimal et de faciliter le nettoyage. Permet d'augmenter la hauteur des toilettes de 11 cm. Limite les risques de chute. Facile d'installation grâce à son système «double lèvres» emboîtant. S'adapte à tous les modèles de cuvettes. Poids maximum supporté : 185 kg.



Sans couvercle

Réf.: 3401077205072

36€⁹⁰



Avec couvercle

Réf.: 3401542148736

44€⁹⁰

REHAUSSE WC RÉGLABLE AQUATEC

Facile d'installation, il s'ajuste et se fixe sur la cuvette à la place de la lunette traditionnelle. Dispose d'un couvercle et d'un système de vis pour la fixation. Idéal pour les personnes ayant des douleurs aux hanches et rencontrant des difficultés en position assise. Hauteur de surélévation réglable : 6, 10 ou 15 cm. Poids maximum supporté : 120 kg.

NOUVEAUTÉ

Sans accoudoir

Réf.: 4028698083767

Avec accoudoirs

Réf.: 4028698083323

75€⁹⁰

l'unité



CHAISES PERCÉES

CADRE DE TOILETTES* **DM**

Associe confort et praticité. Doté de 3 fonctions : d'un cadre de toilettes, d'un rehausse WC et d'une chaise percée. Dispose d'un dossier amovible, d'accoudoirs larges et fixes et d'un seau amovible avec lunette et abattant à retirer par le haut. Réglable en hauteur : 7 réglages tous les 2,5 cm. Poids maximum supporté : 135 kg. Fabricant : Invacare.

Réf. : 4028698100471

102€⁶²

dont 0€25 au titre de l'éco-contribution

NOUVEAUTÉ



CHAISE DE TOILETTES 3 EN 1 BLUE STEEL* **DM**

Chaise modulable et multi-usages qui peut servir de chaise percée, de rehausse WC (peut se placer sur la cuvette de toilettes grâce à son système de réglage avec des pieds télescopiques) et de cadre de maintien. Livrée avec un seau à système de guidage anti-reflux pour un usage sur les toilettes. Idéale pour les personnes rencontrant des difficultés pour se déplacer et souhaitant continuer à utiliser les toilettes. Le cadre se déplie et se replie facilement. Dossier amovible. Dimensions de l'assise : 45 x 42 cm. Poids maximum supporté : 110 kg. Fabricant : Herdegen.

Réf. : 3401044573920



102€⁶²

CHAISE PERCÉE AVEC BOUCHON NEW CLUB* **DM**

Dotée d'une structure en acier qui associe ergonomie et confort d'utilisation, assise et dossier rembourrés. Seau escamotable par le haut et jointif sous l'assise : pas de risque d'éclaboussure. Permet de diminuer les risques de chute. Chaise imperméable, facilement lavable. Légère, facilement transportable. Dimensions de l'assise : 51,5 x 35 cm. Hauteur : 52 cm. Poids maximum supporté : 130 kg. Fabricant : Herdegen.



Terracotta

Réf. : 3401096071528

102€⁶²

dont 0€20 au titre de l'éco-contribution



Océan

Réf. : 3401096071467

102€⁶²

dont 0€20 au titre de l'éco-contribution



Cactus

Réf. : 3401096071696

102€⁶²

dont 0€20 au titre de l'éco-contribution

* Ces dispositifs médicaux sont des produits de santé réglementés qui portent, au titre de cette réglementation, le marquage CE. Lire attentivement la notice. Demandez conseil à votre pharmacien. Mai 2018.



CHAISE PERCÉE AVEC BOUCHON EVEN* **DM**

Possède une assise épaisse et moelleuse totalement amovible. Les bras évasés permettent de s'installer et de se relever plus facilement. Le seau se retire par le dessus et est équipé d'un joint sous l'assise évitant tout risque d'éclaboussure. Dotée d'un bouchon confort. Chaise imperméable et facilement lavable. Chaise légère facilement transportable.

Dimensions : 64,5 x 42 cm. Poids maximum supporté : 130 kg. Fabricant : Herdegen.

Réf. : 3401048587312

102€⁶²

dont 0€20 au titre de l'éco-contribution



CHAISE PERCÉE MOBILE DOUCHE ET TOILETTE MAHINA* **DM**

Chaise 2 en 1 : peut être utilisée comme chaise percée ou comme chaise de douche. Légère et facilement démontable. Équipée d'un siège rembourré et d'un dossier en toile apportant confort et facilité d'entretien. Dossier incliné vers l'arrière pour un maximum de confort. 4 roues en plastique pivotantes, les 2 roues arrière sont équipées de freins. Livrée avec un seau à couvercle. Dimensions : 55 x 57 cm. Poids maximum supporté : 136 kg. Fabricant : Drive Devilloiss Healthcare France.

Réf. : 3401528502576

139€⁹⁰



CHAISE PERCÉE RÉGLABLE FIXE* **DM**

Chaise fixe et confortable. Offre une bonne stabilité. Dispose d'un seau anatomique et d'un bouchon couvre pot. L'escamotage du seau s'effectue par le dessus et par le côté. Réglable en hauteur : de 79 à 97 cm. Dimensions de l'assise : 45 x 43 cm. Poids maximum supporté : 140 kg. Fabricant : Invacare.

Réf. : 4028698114850

102€⁶²

dont 0€25 au titre de l'éco-contribution

NOUVEAUTÉ



CHAISE PERCÉE PLIANTE* **DM**

Assure qualité et stabilité de l'assise. Dispose d'accoudoirs relevables, d'une assise amovible, d'un seau de forme anatomique et escamotable par l'arrière. Associe praticité et confort. Idéale pour les espaces exigus. Chaise pliante, facile à ranger. Dimensions de l'assise : 44 x 42 cm. Poids maximum supporté : 130 kg. Fabricant : Invacare.

Réf. : 4028698106558

142€⁹⁰

NOUVEAUTÉ



CHAISE PERCÉE À ROULETTES KELIS* **DM**

Confortable et particulièrement stable grâce à ses 4 roues pivotantes, cette chaise peut être aussi utilisée comme chaise roulante d'intérieur. Possibilité de la glisser au-dessus des cuvettes de toilettes mesurant au maximum 41 cm de hauteur. Les accoudoirs peuvent être relevés vers l'arrière. Le repose-pieds est amovible et les palettes sont escamotables. Livrée avec un seau anatomique et couvercle hermétique. Nettoyage facile. Dimensions de l'assise : 42,5 x 44 cm. Poids maximum supporté : 130 kg. Fabricant : Drive Devilloiss Healthcare France.

Réf. : 3401060138820

124€²⁵

dont 0€20 au titre de l'éco-contribution



CHAISE PERCÉE XXL* **DM**

Dispose d'une largeur et d'une profondeur plus grandes qu'une chaise percée classique afin d'offrir un grand confort d'utilisation. Seau équipé d'une poignée et d'un joint sous l'assise permettant d'éviter les risques d'éclaboussures. Les accoudoirs évasés permettent de s'installer et de se relever plus facilement. Dotée d'une galette pour plus de discrétion et d'hygiène. Revêtement imperméable et facilement lavable. Dimensions de l'assise : 60 x 49 cm. Poids maximum supporté : 175 kg. Fabricant : Vermeiren.

Réf. : 5415174005457

142€⁰⁰

dont 0€25 au titre de l'éco-contribution



* Ces dispositifs médicaux sont des produits de santé réglementés qui portent, au titre de cette réglementation, le marquage CE. Lire attentivement la notice. Demandez conseil à votre pharmacien. Mai 2018.

ACCESSOIRES POUR LES REPAS



LES AIDES POUR LA CUISINE

Préparer à manger, prendre ses repas, ouvrir un bocal... autant de gestes parfaitement anodins qui peuvent parfois devenir difficiles à exécuter. Votre Point Conseils Libeoz peut vous apporter diverses solutions pour faciliter la préparation de vos repas et améliorer votre quotidien. Les produits sélectionnés sont ergonomiques et permettent de faire face aux faiblesses musculaires ainsi qu'à la perte d'autonomie.

REBORD D'ASSIETTE

Se fixe facilement par 3 clips sur toute assiette plate standard.

Réf. : 5028318566297

3€⁵⁰



GOBELET AVEC BEC

Dispose d'un couvercle empêchant l'eau d'être renversée lorsque l'utilisateur boit. Doté d'un bec pipette garantissant un débit continu et constant d'eau.

Réf. : 3155535100002

5€⁵⁰



OUVRE-BOUTEILLE SOUPLE

Ultra flexible, il peut s'adapter à toutes les bouteilles avec un diamètre ne dépassant pas 5 cm.

Réf. : 8718026373160

5€⁹⁹



VERRE AVEC DÉCOUPE NASALE

Adapté aux personnes ayant des troubles de la déglutition ou ne pouvant pas pencher la tête en arrière.

Réf. : 3401581732668

6€⁹⁰



ASSIETTE À REBORD

Facilite le repas en évitant de répandre de la nourriture sur la table grâce à son rebord plus haut.

Réf. : 8718026372781

6€⁹⁹



VERRE AVEC BEC VERSEUR

Verre ergonomique cannelé et doté d'un bec verseur qui permet de boire notamment en position allongée.

Réf. : 3401581733498

7€⁹⁰



PORTE VERRE 1 ANSE

Idéal pour les personnes ayant un manque d'ouverture de la main, rencontrant des troubles de la sensibilité ou présentant une diminution de force dans la main. Diamètre : 6 cm.

Réf. : 3401581732958

7€⁹⁰



COUTEAU/FOURCHETTE NELSON

Combine couteau et fourchette qui permet de manger avec une seule main. Diamètre du manche : 3 cm.

Réf. : 5028318025855



7€⁹⁰

POIGNÉE ANTI-GLISSE POUR COUVERTS

Permet de tenir plus facilement les couverts. S'adapte à tous types de couverts : la mousse se découpe à la longueur désirée.

Diamètre : 1,9 cm

Réf. : 5028318206247

Diamètre : 3,5 cm

Réf. : 5028318894260

7€⁹⁰

10€⁹⁰



POIGNÉE ANTI-BRÛLURE POUR ASSIETTE

Compatible avec les assiettes dont l'épaisseur du bord ne dépasse pas 8 mm. Équipée d'un manche antidérapant. Ustensile idéal pour sortir une assiette du four à micro-ondes. **Ne pas utiliser avec un four traditionnel.**

Réf. : 8718026373191

7€⁹⁹



OUVRE-BOCAL SOUPLE

Ultra flexible, il peut s'adapter à tous les bocaux dont le diamètre ne dépasse pas 10 cm.

Réf. : 8718026370077

8€⁹⁹



PORTE VERRE 2 ANSES

S'adapte à une majorité de verres de cuisine. Diamètre : 6 cm.

Réf. : 3401581732149

9€⁹⁰





COUVERTS STANDARD GOODGRIP

Recouverts d'une gomme caoutchoutée confortable et antidérapante. La fourchette et les deux cuillères peuvent être courbées jusqu'à 360° afin de saisir plus facilement les aliments dans l'assiette.

Couteau

Réf.: 8718026373108

Petite cuillère

Réf.: 8718026373122

Fourchette

Réf.: 8718026373115

Cuillère à soupe

Réf.: 8718026373139



9€⁹⁹

le couvert

SET ANTI-GLISSE TENURA

Permet de positionner tous les ustensiles courants et d'éviter les risques de glissement.

Rond

Réf.: 3401560001952

Rectangulaire

Réf.: 3401560001983



12€⁹⁰

le set

POIGNÉE VERSEUSE

Se clipse sur le haut de la bouteille et se règle grâce à une sangle. S'adapte aux goulots dont le diamètre est de 30 mm maximum.

Réf.: 3401560174267



13€⁹⁰

ASSIETTE COMPARTIMENTÉE

Permet de séparer les aliments. Dispose d'une base antidérapante.

Réf.: 3401581730596



14€⁹⁰

BOL À REBORD

Dispose d'un rebord surélevé et d'une base antidérapante.

Réf.: 3401581731258



14€⁹⁰

BAVOIR ADULTE IMPERMÉABLE

Composition en tissu et PVC assurant une bonne étanchéité. Lavable à 95°C.

Réf.: 8718885914702



19€⁹⁰

ASSIETTE ISOTHERME AVEC COUVERCLE

Permet la conservation des aliments au chaud. Facile d'utilisation : ouvrir le bouchon et remplir le compartiment d'eau chaude non bouillante.

Réf.: 3401581730947



19€⁹⁰

OUVRE-BOCAL AUTOMATIQUE

Permet l'ouverture des bocaux sans effort. Compatible avec des couvercles de 2.5 à 10.1 cm.

Réf.: 4892140002640



34€⁹⁰

dont 0€03 au titre de l'éco-contribution

MANDOLINE AUTOMATIQUE

Mandoline automatique avec deux poussoirs. Dispose de lames interchangeable (tranches ou julienne). Facile d'utilisation.

Réf.: 4892140002770



34€⁹⁰

dont 0€01 au titre de l'éco-contribution

OUVRE-BOÎTE AUTOMATIQUE

Permet l'ouverture des boîtes de conserves dont le diamètre est compris entre 5,2 et 15,3 cm, par simple pression sur un bouton.

Réf.: 4892140003043



34€⁹⁰

dont 0€01 au titre de l'éco-contribution

OUVRE-BOUTEILLE AUTOMATIQUE

Permet l'ouverture et la fermeture des bouchons automatiquement grâce à une simple touche.

Réf.: 4892140003050



34€⁹⁰

dont 0€01 au titre de l'éco-contribution

PLANCHE À DÉCOUPER

Permet de préparer les repas avec une seule main. Dotée de pointes en acier inoxydable et d'un bord surélevé pour éplucher ou découper sans répandre la nourriture sur la table. Quatre ventouses fixent le socle solidement.

Réf.: 5028318339587



68€⁹⁰

CHAISE HAUTE DE CUISINE

Inclinée de 4 cm vers l'avant afin de réduire l'effort pour s'asseoir et se relever. Dispose d'accoudoirs amovibles et d'embouts antidérapants. Réglable en hauteur : de 57 à 70 cm. Poids maximum supporté : 136 kg. Dimensions de l'assise : 35 x 28 cm.

Réf.: 3401041347203



89€⁹⁰

NUTRITION MÉDICALE

Une gamme d'aliments diététiques à utiliser sous contrôle médical en cas de dénutrition associée à une maladie.



L'ASSIETTE IDÉALE

Passé 70 ans, dès qu'on observe une perte de poids ou de mobilité, les recommandations nutritionnelles changent. Il est alors conseillé de consommer des aliments riches en énergie et en protéines. Il convient donc d'enrichir l'alimentation traditionnelle avec de la poudre de lait, du lait concentré entier, du fromage râpé, des œufs...

L'activité physique (marcher dehors, monter les escaliers, faire du jardinage...) est aussi essentielle pour que les protéines soient utilisées dans la reconstitution du muscle.

Si l'enrichissement des repas ne suffit pas, il est conseillé d'ajouter à son alimentation des compléments nutritionnels oraux. Parlez-en à votre médecin ou à votre pharmacien.

LA DÉNUTRITION

RISQUE DE DÉNUTRITION : 3 SIGNES D'ALERTE

- La perte d'appétit
- La perte de poids involontaire
- Le repli sur soi

LE SAVIEZ-VOUS ?

- Au-delà de 65 ans, 40 % des personnes présentent des signes de fragilité*.
- La fragilité est définie comme l'état avant la perte d'autonomie et la dépendance.
- L'un des signes d'alerte de la fragilité est la perte de poids.
- En cas de perte de poids associée à la fragilité, des solutions nutritionnelles existent.
- La prise de compléments nutritionnels et l'activité physique peuvent participer à limiter la perte d'autonomie et la dépendance. Parlez-en à votre médecin ou à votre pharmacien.

* Institut des Sciences du Vieillissement, septembre 2015.

FORTIMEL® PROTEIN DM

Complément nutritionnel oral hyperprotidique et hyperénergétique concentré qui apporte 29 g de protéines et 480 kcal par bouteille de 200 ml. Sans gluten. Sans lactose. Sans fibre.

Vanille

Réf.: 8716900561450

Fraise

Réf.: 8716900561474

Moka

Réf.: 8716900561498

Banane

Réf.: 8716900561511

Pêche-Mangue

Réf.: 8716900569807

Fruits rouges

Réf.: 8716900570377

Multisaveurs

Réf.: 3760275660015

Caramel

Réf.: 8716900573101

12€⁴⁵

le pack de 4 bouteilles
soit 15,56€ le litre



FORTIMEL® EXTRA DM

Complément nutritionnel oral hyperprotidique et hyperénergétique qui apporte 18 g de protéines et 300 kcal par bouteille de 200 ml. Sans gluten. Sans fibre.

Neutre

Réf.: 8716900562723

Vanille

Réf.: 8716900562617

Chocolat

Réf.: 8716900562709

Moka

Réf.: 8716900562747

Fraise

Réf.: 8716900562631

Fruits de la forêt

Réf.: 8716900562679

Abricot

Réf.: 8716900562655

8€⁵¹

le pack de 4 bouteilles
soit 10,64€ le litre



Pour plus d'information sur les produits, vous pouvez consulter le site internet: www.nutricia.fr.
Concernant la prescription des produits, demandez conseil à votre pharmacien.



FORTIMEL® CRÈME DM

Complément nutritionnel oral hyperprotidique et hyperénergétique qui apporte 20 g de protéines et 322 kcal par pot de 200 g. Crème semi-solide : convient aux patients avec troubles de la déglutition. Sans gluten. Sans lactose.

Vanille

Réf. : 8716900565045

Fruits de la forêt

Réf. : 8716900565120

Chocolat

Réf. : 8716900565106

Moka

Réf. : 8716900565069

Banane

Réf. : 8716900565144



8€⁵¹

le pack de 4 crèmes
soit 10,64€ le kilogramme

FORTIMEL® MAX DM

Complément nutritionnel oral hyperénergétique qui apporte 29 g de protéines et 720 kcal par bouteille de 300 ml. Sans gluten. Sans lactose. Sans fibre.

Vanille

Réf. : 8716900553486

Café

Réf. : 8716900553547

Chocolat

Réf. : 8716900553516

Fraise

Réf. : 8716900553578

13€⁴³

le pack de 4 bouteilles
soit 11,19€ le litre



CUBITAN® DM

Complément nutritionnel oral hyperprotidique, hyperénergétique, enrichi en arginine et en micronutriments spécifiques pour les besoins nutritionnels en cas de dénutrition associée à des escarres et qui apporte 18 g de protéines, 148 kcal et 3 g d'arginine par bouteille de 200 ml. Sans gluten.

Vanille

Réf. : 8716900569104

Chocolat

Réf. : 8716900569029

Fraise

Réf. : 8716900569043



7€⁴²

le pack de 4 bouteilles
soit 9,28€ le litre

FORTIMEL® DIACARE CRÈME DM

Complément nutritionnel oral hyperprotidique et hyperénergétique pour les besoins nutritionnels en cas de dénutrition associée à des troubles du métabolisme glucidique et qui apporte 20 g de protéines et 300 kcal par pot de 200 g. Crème semi-solide : convient aux patients avec troubles de la déglutition. Sans gluten. Sans lactose. Avec isomaltulose et édulcorants. Avec fibres.

Vanille

Réf. : 8716900560798

Chocolat

Réf. : 8716900560811



8€⁵¹

le pack de 4 crèmes
soit 10,64€ le kilogramme

FORTIMEL® DIACARE DM

Complément nutritionnel oral hyperprotidique et hyperénergétique pour les besoins nutritionnels en cas de dénutrition associée à des troubles du métabolisme glucidique et qui apporte 20 g de protéines et 302 kcal par bouteille de 200 ml. Sans gluten. Avec isomaltulose et édulcorants. Avec fibres.

Chocolat

Réf. : 8716900556708

Vanille

Réf. : 8712400360357

Fraise

Réf. : 8712400360364



8€⁵¹

le pack de 4 bouteilles
soit 10,64€ le litre

FORTIMEL® JUCY DM

Complément nutritionnel oral hyperénergétique, non lacté, au goût fruité qui apporte 8 g de protéines et 300 kcal par bouteille de 200 ml. Sans gluten, sans fibre, sans lactose, sans lipides. Convient aux patients avec un régime pauvre en lipides.

Cassis

Réf. : 8712400154727

Fruits de la forêt

Réf. : 8712400154673

Fraise

Réf. : 8712400154604

Multisaveurs

REF: 3401260274854

Orange

Réf. : 8712400154499

Pomme

Réf. : 8712400154444

Tropical

Réf. : 8712400154536



8€⁵¹

le pack de 4 bouteilles
soit 10,64€ le litre

Pour plus d'information sur les produits, vous pouvez consulter le site internet: www.nutricia.fr.
Concernant la prescription des produits, demandez conseil à votre pharmacien.





JE ME DÉPLACE

Pour que la diminution de votre mobilité ne soit pas un obstacle à un quotidien autonome, découvrez notre large gamme d'équipements adaptés à chacun de vos besoins.

CANNES _____ P. 60

CANNES FANTAISIES _____ P. 63

ACCESSOIRES POUR CANNE _____ P. 64

CHAUSSURES _____ P. 65

DÉAMBULATEURS ET DÉAMBULATEURS À ROUES _____ P. 66

FAUTEUILS ROULANTS _____ P. 68

ACCESSOIRES POUR FAUTEUIL ROULANT _____ P. 71

SCOOTERS _____ P. 73



Plus de 1300 Points Conseils Libeoz
Retrouvez le Point Conseils Libeoz le plus proche de
chez vous sur le site libeoz.fr

CANNES



COMMENT CHOISIR UNE CANNE ?

- La canne supporte le côté valide.
- La poignée doit arriver à la hauteur du grand trochanter (entre la hanche et le fémur).
- Le choix de la canne doit tenir compte du poids à supporter.
- Lors de l'achat, il est nécessaire de prendre un ou deux embouts de rechange car l'usure peut être rapide. Les embouts garantissent une bonne adhérence au sol.
- Une dragonne est conseillée pour les cannes en T.
- Mesurez le diamètre intérieur de la canne pour sélectionner la taille d'embout adaptée.

CANNE COURBÉE EN CHÂTAIGNIER* **DM**

Poignée courbée et confortable offrant une bonne prise en main. Fabriquée à partir de châtaignier poli assurant une grande résistance. Poids maximum supporté : 90 kg. Fabricant : Walking Sticks International.

Réf. : 8436548960094

7€⁹⁰



CANNE COURBÉE EN RÉSINE* **DM**

Associe élégance et praticité. Poignée courbée et confortable qui assure une bonne prise en main. Dispose d'un embout antidérapant. Hauteur : 90 cm. Poids maximum supporté : 100 kg. Fabricant : Herdegen.

Réf. : 3401061553189

12€²⁰



CANNE DROITE EN T EN NOYER* **DM**

Dotée d'une poignée droite en T qui épouse la forme de la main. Canne classique vernie en noyer. Hauteur : 90 cm. Poids maximum supporté : 90 kg. Fabricant : HMS-VILGO.

Réf. : 3401542610165

9€⁹⁰

NOUVEAUTÉ



CANNE EN T PLIABLE NOIRE* **DM**

Dotée d'une poignée en T possédant un «toucher doux», particulièrement confortable. Dispose d'une bague de serrage anti-bruit. Livrée avec un embout antidérapant ainsi qu'une sacoche. Réglable en hauteur : de 87 à 97 cm. Poids maximum supporté : 100 kg. Fabricant : Herdegen.

Réf. : 3401063406131

12€²⁰



CANNE DROITE EN T EN CHÂTAIGNIER* **DM**

Dotée d'une poignée droite en T qui épouse la forme de la main. Canne classique vernie en châtaignier. Hauteur : 90 cm. Poids maximum supporté : 100 kg. Fabricant : Invacare.

Réf. : 7331492569885

11€⁹⁰

NOUVEAUTÉ



CANNE ANATOMIQUE EN T* **DM**

Apporte un appui stable pour faciliter les déplacements du quotidien. Dotée d'une poignée en T assurant un excellent soutien et une bonne prise en main. Très légère, elle assure un équilibre parfait. Réglable en hauteur : de 72 à 94 cm. Poids maximum supporté : 120 kg. Fabricant : Herdegen.

Coloris : métal

Réf. : 3401062679680

Coloris : bronze

Réf. : 3401063406360

12€²⁰

la canne



CANNE DROITE EN T EN BOIS* **DM**

Allie fonctionnalité, en facilitant les déplacements, et esthétique. Sa poignée apporte un soutien optimal et une bonne prise en main. Conçue en bois vernis. Poids maximum supporté : 120 kg. Fabricant : Herdegen.

Réf. : 3401066151168

12€²⁰



CANNE ANATOMIQUE EN T AVANCE BI-MATIÈRE* **DM**

Poignée en T bi-matière qui assure un excellent confort et une bonne prise en main : en effet, sa double matière garantit un «toucher doux» et évite les douleurs. Dispose d'une bague de serrage anti-bruit. Réglable en hauteur : de 75 cm à 98 cm. Poids maximum supporté : 110 kg. Fabricant : Herdegen.

Grise

Réf. : 3401099680222

Bleue

Réf. : 3401099680390

16€²⁰

la canne



Pour les embouts des cannes, demandez conseil pour leur changement lié à l'usure.

* Ces dispositifs médicaux sont des produits de santé réglementés qui portent, au titre de cette réglementation, le marquage CE. Lire attentivement la notice. Demandez conseil à votre pharmacien. Mai 2018.



CANNE ANGLAISE ÉVOLUTION NOIRE* **DM**

Dispose d'une poignée ergonomique assurant une bonne position de l'avant-bras et une parfaite prise en main. Équipée d'un bouchon anti-bruit. Recommandée en cas de douleur ou d'immobilisation d'un des membres inférieurs. Réglable en hauteur : de 77 à 98 cm. Poids maximum supporté : 130 kg. Fabricant : Herdegen.

Réf. : 3401066150796

12€²⁰



CANNE ANGLAISE POIGNÉE SPÉCIFIQUE* **DM**

Recommandée en cas d'immobilisation ou de douleurs des membres inférieurs. Dispose d'une poignée ergonomique et antidérapante adaptée à la morphologie de la main. Équipée d'un système de catadioptré rétro-réfléchissant sur la poignée. Le tube en aluminium est doté d'un bouchon anti-bruit pour un confort optimal lors de l'utilisation. Réglable en hauteur : de 76 à 96 cm. Poids maximum supporté : 135 kg. Fabricant : Ossenberg.

Poignée ergonomique droite ou gauche - noire

Réf. : 4250415600531

Poignée anatomique gauche - noire

Réf. : 4250415656811

Poignée anatomique droite - noire

Réf. : 4250415656804

12€²⁰

la canne



CANNE ANGLAISE ÉVOLUTION FUN * **DM**

Sécurisante, confortable et originale. Dispose d'une poignée ergonomique assurant une bonne position de l'avant-bras et une parfaite prise en main. Le tube en aluminium est équipé d'un bouchon anti-bruit afin de garantir plus de confort lors de l'utilisation. Recommandée en cas de douleurs ou d'immobilisation d'un des membres inférieurs. Réglable en hauteur : de 77 à 98 cm. Poids maximum supporté : 130 kg. Fabricant : Herdegen.

Violet

Réf. : 3401078426018

Bleu

Réf. : 3401078425875

Orange

Réf. : 3401078426247

Turquoise

Réf. : 3401078628450

12€²⁰

la canne



CANNE ANGLAISE POUR ENFANT TIKI* **DM**

Adaptée aux enfants et aux adolescents. Facilement réglable en hauteur : de 72 à 99 cm. Les réglages se font à deux niveaux, sur le haut et le bas du tube afin d'assurer un confort optimal. Utile en cas d'entorse ou de plâtre. Poids maximum supporté : 100 kg. Fabricant : Herdegen.

Bleu/orange

Réf. : 3401075952909

Turquoise/violet

Réf. : 3401075952848

12€²⁰

la canne



CANNE ANGLAISE POUR PERSONNE FORTE PROGRESS* **DM**

Dispose d'un système de réglage innovant permettant d'ajuster la longueur de la crosse sur 4 niveaux en fonction de la longueur de l'avant-bras afin d'éviter les douleurs. Réglable en hauteur : de 76 à 98 cm. Équipée d'un bouchon anti-bruit. Poids maximum supporté : 150 kg. Fabricant : Herdegen.

Réf. : 3401042648422

14€⁹⁰



CANNE ANGLAISE BI-MATIÈRE ADVANCE* **DM**

Dispose d'une technologie bi-matière assurant un grand confort et une prise en main optimale. Évite les douleurs aux mains. Sa poignée anatomique est composée de caoutchouc et de polypropylène assurant une grande résistance. Recommandée en cas de douleurs ou d'immobilisation d'un des membres inférieurs. Réglable en hauteur : de 77 à 98 cm. Poids maximum supporté : 140 kg. Fabricant : Herdegen.

Bleu

Réf. : 3401048425232

Orange

Réf. : 3401077771119

Violet

Réf. : 3401078723643

Turquoise

Réf. : 3401078723704

12€²⁰

la canne



CANNE ANGLAISE PLIANTE* **DM**

Facilite et sécurise les déplacements. Permet un meilleur équilibre. Pliable, elle est peu encombrante et facilement transportable. Réglable en hauteur : de 73,5 à 92,5 cm. Poids maximum supporté : 90 kg. Fabricant : HMS-VILGO.

Réf. : 3401053971205

32€⁹⁰



NOUVEAUTÉ

* Ces dispositifs médicaux sont des produits de santé réglementés qui portent, au titre de cette réglementation, le marquage CE. Lire attentivement la notice. Demandez conseil à votre pharmacien. Mai 2018.

CANNE MAGINOT ANATOMIQUE* **DM**

La forme anatomique de la poignée Maginot permet de distribuer les pressions et de répartir le poids de manière homogène. Dotée d'une poignée ergonomique assurant un meilleur confort et une meilleure prise en main qu'une canne traditionnelle. Poids maximum supporté : 120 kg. Fabricant : Herdegen.

Droite

Réf. : 3401078723872

Gauche

Réf. : 3401078723933



12€²⁰

la canne

CANNE ANATOMIQUE RÉGLABLE * **DM**

Offre une large poignée qui épouse parfaitement la forme de la main. Garantit une bonne prise en main et une adhérence au sol optimale. Dispose d'une bague anti-bruit et anti-vibration. Réglable en hauteur : de 75 à 98 cm. Poids maximum supporté : 113 kg. Fabricant : Drive Devillois Healthcare France.

Pour droitier

Réf. : 3401041350104

Pour gaucher

Réf. : 3401041350272



12€²⁰

la canne

CANNE TRIPODE RÉGLABLE ADULTE * **DM**

Offre une grande stabilité grâce à ses trois pieds et à sa poignée ergonomique. Réglable en hauteur : de 70 à 92 cm. Poids maximum supporté : 105 kg. Fabricant : Medical Center.

Réf. : 3389360014504



16€⁹⁰

NOUVEAUTÉ

CANNE PALMAIRE ANATOMIQUE FANTAISIE* **DM**

L'appui palmaire garantit une prise en main optimale et confère un appui maximal au sol. La poignée dispose d'un «toucher doux» apportant douceur et confort. Dispose d'une bague anti-bruit et anti-vibration. Réglable en hauteur : de 70 à 94 cm. Poids maximum supporté : 120 kg. Fabricant : Herdegen.

Droite

Réf. : 3401060020774

Gauche

Réf. : 3401060020804



19€⁹⁰

la canne

CANNE DE TREKKING

Conseillée pour les marches sportives et les randonnées, son embout en caoutchouc permet d'amortir les chocs pour un confort optimal. Dispose d'une poignée anatomique permettant une bonne prise en main. L'embout en plastique peut être transformé en une pointe en acier afin de s'adapter à tous types de sols. Réglable en hauteur : de 65 à 135 cm. Poids maximum supporté : 90 kg. Fabricant : Walking Sticks International.

Noire

Réf. : 8436548960261

Verte

Réf. : 8436548965334



19€⁹⁰

la canne

CANNE SIÈGE TRÉPIEDS

Utile lors de déplacements ou de promenades. Possibilité de la déplier afin de la transformer en siège confortable permettant de s'asseoir et de se reposer. Dispose d'une poignée en T ergonomique assurant une bonne prise en main. Hauteur : 73 cm. Poids maximum supporté : 100 kg.

Réf. : 3401548792070



27€⁹⁰

CANNE BLANCHE PLIANTE POIGNÉE MAILLOCHE * **DM**

Dotée d'une poignée Mailloche, pliable en 4, pour personnes malvoyantes. Livrée avec dragonne. Hauteur : 100 cm. Poids maximum supporté : 100 kg. Fabricant : Herdegen.

Réf. : 3401061553011



27€⁹⁰

NOUVEAUTÉ

CANNE BLANCHE PLIANTE POIGNÉE BÉQUILLON* **DM**

Dotée d'une poignée béquillon en T. Réglable en hauteur : de 72 à 94 cm. Poids maximum supporté : 120 kg. Fabricant : Herdegen.

Réf. : 3401048574763



32€⁹⁰

NOUVEAUTÉ

CANNE DE MARCHÉ AVEC ÉCLAIRAGE LED ET AVERTISSEMENT SONORE* **DM**

Équipée d'un éclairage LED pour repérer les obstacles et d'un avertisseur sonore. Hauteur réglable : de 77,5 à 100 cm. Poids maximum supporté : 130 kg. Fabricant : Vermerein.

Rouge

Réf. : 5415174007918

Bleu

Réf. : 5415174008137

Violet

Réf. : 5415174008144

NOUVEAUTÉ



51€⁹⁰

la canne

* Ces dispositifs médicaux sont des produits de santé réglementés qui portent, au titre de cette réglementation, le marquage CE. Lire attentivement la notice. Demandez conseil à votre pharmacien. Mai 2018.



CANNES FANTAISIES



CANNE DERBY - PLIANTE OU RÉGLABLE* **DM**

Allie praticité, en facilitant la mobilité, et esthétique. Poignée avec un «toucher doux» assurant douceur et confort. Disponible sous forme réglable ou pliante. Bague de serrage anti-bruit. Chaque canne est livrée avec un embout antidérapant. Poids maximum supporté : 110 kg. Fabricant : Herdegen.

Flower - Réglable

Réf. : 3401060020941

Butterfly - Réglable

Réf. : 3401060021009

Girafe - Réglable

Réf. : 3401060020958

Girafe - Pliante et réglable

Réf. : 3401060020880

Butterfly - Pliante et réglable

Réf. : 3401060020903

12€⁹⁰

la canne

Flore verte - Réglable

Réf. : 3401099811985

Indira - Réglable

Réf. : 3401051850335

Flore verte - Pliante et réglable

Réf. : 3401099812296

Flore bleue - Pliante et réglable

Réf. : 3401051333616

14€⁹⁰

la canne

Fantaisie - Réglable

Réf. : 3401099811756

Pastel - Réglable

Réf. : 3401099811817

Black and white - Réglable

Réf. : 3401051333555

17€⁹⁰

la canne

Pastel - Pliante

Réf. : 3401099812128

Fantaisie - Pliante

Réf. : 3401099812067

Black and white - Pliante et réglable

Réf. : 3401040399968

18€⁹⁰

la canne

Flower - Pliante poignée soft

Réf. : 3401060020873

19€⁹⁰

la canne

Indira

CANNE FANTASIE* **DM**

Allie élégance et praticité. Possibilité de l'assortir avec vos tenues vestimentaires. Disponible en plusieurs coloris sous forme pliante, réglable ou pied bois. Poids maximum supporté : 90 kg. Fabricant : Walking Sticks International.

1. Argent - Pied bois

Réf. : 8436548961107

2. Marbre rose - Pied bois

Réf. : 8436548961459

22€⁹⁰

la canne

3. Rouge à fleurs - Réglable

Réf. : 8436548962319

4. Fleurs fond blanc - Réglable

Réf. : 8436548962470

5. Colorée - Réglable

Réf. : 8436548962357

27€⁹⁰

la canne

6. Léopard - Pied bois

Réf. : 8436548961725

7. Marbrée - Pied bois

Réf. : 8436548961770

8. Rose à fleurs - Pliante

Réf. : 8436548961893

29€⁹⁰

la canne

9. Argent - Réglable

Réf. : 8436548960377

10. Argent - Pliante

Réf. : 8436548962043

11. Zèbre - Pliante

Réf. : 8436548962036

12. Marbre - Réglable

Réf. : 8436548962456

34€⁹⁰

la canne



* Ces dispositifs médicaux sont des produits de santé réglementés qui portent, au titre de cette réglementation, le marquage CE. Lire attentivement la notice. Demandez conseil à votre pharmacien. Mai 2018.

ACCESSOIRES POUR CANNE

EMBOUT POUR CANNE

Accessoire indispensable pour une sécurité optimale. Assure un meilleur confort, une plus grande stabilité lors des déplacements ainsi qu'une parfaite adhérence. Équipé d'un témoin de sécurité indiquant le niveau d'usure. Adaptable sur tous les modèles de cannes anatomiques et de cannes anglaises.

d = diamètre intérieur / D = diamètre extérieur.

1. Embout - d: 10 mm

Réf.: 3401548908587

2. Embout - d: 12 mm

Réf.: 3401548908648

3. Embout - d: 14 mm

Réf.: 3401548908709

4. Embout - d: 15 mm / D: 28 mm

Réf.: 3401548908877

5. Embout - d: 18 / D: 34 mm

Réf.: 3401078425936

6. Embout canne trekking (page 62)

Réf.: 8436548963088



1€⁹⁹
l'embout

7. Embout pour déambulateur d: 18 / D: 39 mm

Réf.: 3401048893581

8. Embout canne renforcé gris - d: 18 / D: 40 mm

Réf.: 3401048893291

9. Embout canne renforcé articulé gris - d: 18 / D: 40 mm

Réf.: 3401077724092

10. Embout pour déambulateur gris - d: 26 / D: 45 mm

Réf.: 3401048893642

11. Embout renforcé noir pour canne anglaise poignée spécifique (page 61) - d: 16 mm

Réf.: 4250415611438



2€⁹⁹
l'embout

EMBOUT ÉTOILE POUR CANNE

Se pose sur des cannes de diamètre 16 et 19 mm. Assure une stabilité maximum dans l'usage de la canne et lui permet de rester droite tout en étant légère. Ce système permet d'éviter dans certains cas la chute de la canne au sol.

Diamètre de l'embout: 16 mm

Réf.: 8436548963958

Diamètre de l'embout: 19 mm

Réf.: 8436548963965



9€⁹⁹
l'embout

ACCROCHE-CANNE

Se clipse simplement sur la canne. Petit et léger, il permet de maintenir la canne de façon verticale au bord d'une table grâce à son embout antidérapant.

Réf.: 3401041210316

4€⁹⁹



DRAGONNE

Se met autour du poignet. Permet une grande mobilité de la main, réduit les risques de chute ou de perte de la canne. Accessoire pratique assurant une grande sécurité. Longueur: 16 cm.

Réf.: 3401041350562

2€⁹⁰

NOUVEAUTÉ





CHAUSSURES Dr.Comfort



(À l'exception du modèle Brice.)

L'INDIVIDUALITÉ AVANT TOUT... PARCE QUE CHAQUE PIED EST UNIQUE.

Si 67% des Français ont mal aux pieds, les femmes sont 73% à ressentir des douleurs (au niveau de l'avant-pied, du genou, des jambes et des orteils) contre 55% des hommes**. Les Chaussures à Usage Temporaire (CHUT) sont des dispositifs médicaux.

Libeoz propose une réponse thérapeutique au travers d'une sélection de chaussures CHUT Dr. Comfort qui allient bien-être et confort. Votre Point Conseils Libeoz peut vous apporter toutes les informations possibles, demandez-lui la documentation détaillée sur ces produits.

**Source: Enquête nationale 2012 UFSP/Rodde/Sidas

60€⁹⁸ la paire

CHUT GARY* **DM**

Chaussure très confortable, munie d'une bande auto-agrippante avant et d'une bande auto-agrippante arrière.

- Tissu souple.
- Doublure textile hypoallergénique.
- Semelle souple et amortissante.

CHUT Gary – modèle mixte

Coloris Noir - Disponible du 36 au 48



CHUT WALLABY* **DM**

Chaussure grand confort avec doublure textile hypoallergénique.

- Pour les cous-de-pied très forts.
- Convient pour les pieds diabétiques.
- Sans couture.
- Semelle amortissante.

CHUT Wallaby – modèle mixte

Coloris Noir - Disponible du 36 au 48



CHUT VENUS* **DM**

Chaussure grand confort, composée d'une bande auto-agrippante de réglage avec doublure textile hypoallergénique.

- Hallux Valgus.
- Tissu souple.
- Semelle amortissante.

CHUT Venus – modèle femme

Coloris Bordeaux - Disponible du 35 au 42



CHUT ADONIS* **DM**

- Sans couture.
- Semelle amortissante.

CHUT Adonis - modèle mixte

Coloris Noir - Disponible du 36 au 48



CHUT BRICE* **DM**

Chaussure en matière mémoire de forme sur l'avant du pied afin de soulager les pieds déformés ou douloureux.

- Pour les orteils en griffe et orteils en marteau.
- Fermeture par bande auto-agrippante réglable.
- Talon renforcé et semelle large antidérapante pour une meilleure stabilité.

CHUT Brice – modèle homme

Coloris Noir - Disponible du 39 au 46



CHUT FRANKI* **DM**

Chaussure basse composée de deux bandes auto-agrippantes, l'un sur le cou-de-pied et l'autre au talon pour un enfilage très aisé.

- Utilisation post-opératoire.
- Idéal pour les gros pansements.
- Doublure textile hypoallergénique.
- Semelle amortissante.

CHUT Franki – modèle mixte

Coloris Bleu - Disponible du 36 au 48



CHUT SOA* **DM**

Chaussure confortable d'extérieur avec ouverture par bande auto-agrippante.

- Parfaite pour le port quotidien.
- Revêtement en cuir.
- Intérieur textile doux composé d'un fil d'argent pur.
- Semelle amovible.

CHUT Soa – modèle femme

Coloris Noir - Disponible du 36 au 42



CHUT REJILLA* **DM**

Chaussure très confortable, munie d'une seule bande auto-agrippante et d'une semelle dimensionnée pour accueillir les pieds larges.

- Matière Nid d'Abeille.
- Doublure textile hypoallergénique.
- Semelle amortissante.

CHUT Rejilla – modèle femme

Coloris Noir - Disponible du 35 au 42



CHUT PAT* **DM**

Chaussure confortable d'extérieur avec ouverture par bande auto-agrippante.

- Parfaite pour le port quotidien.
- Tige 100% cuir.
- Intérieur textile doux composé d'un fil d'argent pur.
- Semelle amovible.

CHUT Pat – modèle femme

Coloris Noir - Disponible du 39 au 48



CHUT COTTON* **DM**

- Ouverture par deux bandes auto-agrippantes.
- Semelle souple et amortissante.

CHUT Cotton - modèle mixte

Coloris Noir - Disponible du 36 au 46



CHUT HELIOS* **DM**

- Doublure en cuir.
- Ouverture par une bande auto-agrippante avant et d'une fermeture arrière zippée.
- Semelle souple et amortissante.

CHUT Helios - modèle mixte

Coloris Noir
Disponible du 36 au 48



CHUT NEW DIANE* **DM**

Chaussure grand confort ouverte avec deux bandes auto-agrippantes.

- Matière Nid d'Abeille.
- Doublure textile hypoallergénique.
- Semelle fixe.

CHUT New Diane – modèle femme

Coloris Beige et Bleu Marine
Disponible du 35 au 42



CHUT ARLEQUIN SAND* **DM**

- Idéale pour les pieds larges.
- Sans couture.
- Semelle amortissante.

CHUT Arlequin Sand - modèle mixte

Coloris Bleu - Disponible du 36 au 43



* Ces dispositifs médicaux sont des produits de santé réglementés qui portent, au titre de cette réglementation, le marquage CE. Lire attentivement la notice. Demander conseil à votre pharmacien. Fabricant: Celia Ruiz et Costa pour DJO France. Mai 2018.

DÉAMBULATEURS ET DÉAMBULATEURS À ROUES



CONSEILS POUR CHOISIR UN DÉAMBULATEUR

Un déambulateur aide une personne à marcher ou à se tenir debout en restant stable et en équilibre.

- Les déambulateurs à roues permettent d'avancer sans avoir à soulever le cadre.
- Les déambulateurs avec 2 ou 3 roues sont conseillés pour un usage intérieur, contrairement aux déambulateurs avec 4 roues qui sont adaptés à un usage extérieur.
- Les modèles articulés permettent d'accompagner l'avancée des pas.
- Les modèles avec poignées intermédiaires apportent une aide pour se lever ou s'asseoir.
- Pour une adhérence au sol optimale, il est conseillé de changer régulièrement l'embout des pieds des déambulateurs. Des embouts adaptés aux déambulateurs sont proposés page 64.

DÉAMBULATEUR FIXE RÉGLABLE FANTAISIE* **DM**

Très léger et maniable, il allie fonctionnalité et esthétique, en facilitant et sécurisant les déplacements. Ce cadre de marche est équipé de deux poignées confortables et anti-rotation pour une excellente prise en main. Réglable en hauteur : de 76 à 86 cm. Poids maximum supporté : 130 kg. Fabricant : Herdegen.

Réf. : 3401060055073



53€⁸¹

DÉAMBULATEUR PLIANT MIAMI* **DM**

Cadre de marche modulaire, pliant, léger, robuste et design. Grâce à sa barre latérale haute, il peut être utilisé aux toilettes pour s'asseoir et se relever facilement. Très étroit une fois plié, peu encombrant. Réglable en hauteur : de 79 à 91,5 cm. Poids maximum supporté : 100 kg. Fabricant : Drive Devibiss Healthcare France.

Réf. : 3401041208474



53€⁸¹

DÉAMBULATEUR ARTICULÉ ET FIXE PLIANT* **DM**

Léger et maniable avec un système de réglage par clip. Permet une utilisation sous forme articulée et sous forme fixe. Se replie complètement pour un meilleur rangement ou transport. Son cadre haut permet de passer au-dessus des toilettes. Conseillé pour la rééducation. Poids maximum supporté : 110 kg. Fabricant : Herdegen.

Réf. : 3401044092698



53€⁸¹

DÉAMBULATEUR FIXE BRIGHTON* **DM**

Apporte une stabilité et un appui parfait, ce qui permet de faciliter les déplacements du quotidien. Équipé d'une main courante continue permettant à l'utilisateur de bien gérer la position de ses mains. Hauteur réglable : de 80 à 88 cm. Poids maximum supporté : 100 kg. Fabricant : Drive Devibiss Healthcare France.

Réf. : 3401095698658



53€⁸¹

DÉAMBULATEUR FIXE CONFORT* **DM**

Permet de se déplacer plus facilement et plus confortablement. Les deux poignées confèrent une très bonne prise en main. Poignées ergonomiques anti-rotation. Tubes renforcés en acier. Léger et maniable afin de faciliter les déplacements en toute sécurité. Réglable en hauteur : de 81 à 91 cm. Poids maximum supporté : 130 kg. Fabricant : Herdegen.

Réf. : 3401063417656



53€⁸¹

DÉAMBULATEUR PLIANT AVEC POIGNÉES INTERMÉDIAIRES VIENNE* **DM**

Apporte une aide au quotidien pour les déplacements. Doté de poignées plus basses et réglables permettant de se relever plus facilement. Pliant, peu encombrant et facilement transportable. Réglable en hauteur : de 80 à 93 cm. Poids maximum supporté : 130 kg. Fabricant : Drive Devibiss Healthcare France.

Réf. : 3401095275422



53€⁸¹

* Ces dispositifs médicaux sont des produits de santé réglementés qui portent, au titre de cette réglementation, le marquage CE. Lire attentivement la notice. Demandez conseil à votre pharmacien. Mai 2018.



FILET POUR CADRE DE MARCHÉ

Se fixe au déambulateur. Permet de transporter facilement des objets ou des courses. Simple d'installation et d'utilisation. S'adapte à tous les déambulateurs. Léger et compact, il est facilement rangeable.

Réf.: 5028318038510



13€⁹⁰

NOUVEAUTÉ

DÉAMBULATEUR PLIANT À 2 ROUES LONDRES* DM

Poignées anatomiques pour une meilleure tenue. Facilite les déplacements grâce aux roulettes à l'avant. Embouts antidérapants pour une bonne stabilité à l'arrêt. Équipé d'un petit siège pour se reposer. Réglable en hauteur : de 78,5 à 94,5 cm. Poids maximum supporté : 100 kg. Fabricant : Drive Devilbiss Healthcare France.

Réf.: 3401095634083



53€⁸¹

DÉAMBULATEUR 3 ROUES PLIABLE MADRID* DM

Poignées anatomiques réglables en hauteur avec freins à câble. Panier et plateau livrés de série. Pneus pleins, pour un meilleur confort et une grande maniabilité. Idéal pour des petits trajets. Réglable en hauteur : de 84 à 94,5 cm. Poids maximum supporté : 130 kg. Fabricant : Drive Devilbiss Healthcare France.

Réf.: 3401041350623



70€⁵⁰

DÉAMBULATEUR PLIANT À 4 ROUES CRISTALLO* DM

Équipé d'un porte canne, d'un plateau, d'un panier amovible et d'un siège confortable. Les poignées sont réglables en hauteur : de 78 à 97 cm. Les 4 roues pleines offrent une excellente maniabilité. Facilement transportable, il est très léger et se replie rapidement. Dimensions de l'assise : 38 x 18 cm. Poids maximum supporté : 130 kg. Fabricant : Drive Devilbiss Healthcare France.

Réf.: 3401060113162



73€⁵⁰



ROLLATOR 2 ROUES AVEC SIÈGE FORTISSIMO XXL* DM

Dispose d'une structure légère et robuste, de poignées ajustables coudées et d'un siège rembourré en mousse. Ultra léger et pliant, il est facilement transportable. Réglable en hauteur : de 86 à 95 cm. Poids maximum supporté : 227 kg. Fabricant : HMS-VILGO.

Réf.: 3401054018732



76€⁹⁰

NOUVEAUTÉ

DÉAMBULATEUR CADDIE® 4 ROUES SHOPIROLL* DM

Idéal pour se déplacer en toute sécurité et pour faire ses courses grâce à sa grande pochette de rangement (20 litres). Peut également être utilisé comme siège d'appoint. Équipé d'une barre à pousser qui ne blesse pas les mains et permet d'éviter les chutes. Pliable et très maniable grâce à ses 4 roues pleines. Poids maximum supporté : 120 kg. Fabricant : Herdegen.

Réf.: 3401520779983



119€⁰⁰

DÉAMBULATEUR PLIANT À 4 ROUES GOLITE XXL * DM

Pliable, il est équipé de poignées ergonomiques réglables en hauteur (de 92 à 101 cm). Dispose d'un panier de rangement amovible pouvant supporter jusqu'à 5 kg. Ses roues de 20 cm permettent une utilisation sur tous les sols et de franchir les obstacles facilement. Dimensions du siège : 46 x 35 cm. Poids maximum supporté : 200 kg. Fabricant : Drive Devilbiss Healthcare France.

Réf.: 3664390000063

174€⁰⁰



* Ces dispositifs médicaux sont des produits de santé réglementés qui portent, au titre de cette réglementation, le marquage CE. Lire attentivement la notice. Demandez conseil à votre pharmacien. Mai 2018.

FAUTEUILS ROULANTS



CHOISIR UN FAUTEUIL ROULANT

- Les fauteuils roulants avec dossier fixe sont adaptés aux personnes qui n'arrivent pas à maintenir une posture droite et sur de petites distances. Pour les personnes de plus de 100 kg, il est nécessaire de s'assurer que le fauteuil est adapté au poids à supporter.
- L'assise (généralement en toile) nécessite une prise de mesure en longueur (fémur) et en largeur. La prise de ces mesures permet de s'assurer que le fauteuil sera morphologiquement adapté à l'utilisateur. Pour plus d'informations, renseignez-vous auprès de votre Point Conseils Libeoz.
- Pour les stations prolongées, il est conseillé d'inclure à l'assise du fauteuil un coussin qui apportera un meilleur confort et qui, dans certains cas, réduira l'apparition d'escarres (mousse à mémoire de forme). Il est recommandé de faire une évaluation préalable, à l'aide de «l'échelle de Norton», avant de choisir un coussin d'aide à la prévention d'escarres. La grille de Norton vous est présentée page 38 : renseignez-vous auprès de votre Point Conseils Libeoz pour la lecture des résultats.

FAUTEUIL DE TRANSFERT PLIABLE STAN * **DM**

Peu encombrant, il est équipé d'un système de freinage pour tierce personne et d'un frein d'immobilisation. Poches de rangement sur le dossier et sous l'assise. Pliable et livré avec une ceinture ventrale. Repose-pieds amovibles et escamotables. Poids maximum supporté : 115 kg.
Fabricant : Drive Devilbiss Healthcare France.

356€⁹⁴

le fauteuil roulant

Assise : 40 cm Réf.: 3401047974618

Assise : 43 cm Réf.: 3401060037451

Assise : 48 cm Réf.: 3401020649618

Assise : 51 cm Réf.: 3401060113179



FAUTEUIL ROULANT NOVO LIGHT FIXE OU INCLINABLE* **DM**

Fauteuil pliable composé d'un châssis en aluminium garantissant au fauteuil légèreté et robustesse. Offre un excellent confort grâce à sa toile en nylon rembourrée au niveau de l'assise et du dossier. Dispose d'une pédale d'aide au franchissement. Les accoudoirs sont escamotables, ce qui permet de faciliter les transferts. Facile à manœuvrer. Peut être utilisé par des enfants et par des adultes dont le poids est compris entre 40 et 125 kg. Disponible avec un dossier fixe ou un dossier inclinable. Fabricant : Drive Devilbiss Healthcare France.

Dossier fixe

Assise 39 Réf.: 3401060252885

Assise 42 Réf.: 3401060252892

Assise 45 Réf.: 3401060252908

Assise 48 Réf.: 3401060252915

Assise 51

Dossier inclinable

3401060252816

3401060252823

3401060252847

3401060252854

3401060252878

558€⁹⁹

le fauteuil roulant



603€⁶⁵

le fauteuil roulant



ACCESSOIRE POUR FAUTEUIL ROULANT NOVO LIGHT

REPOSE-JAMBE* **DM**

Option du fauteuil Novo Light. Recommandé en cas d'utilisation prolongée du fauteuil, idéalement avec un dossier inclinable afin d'apporter un confort optimal. Équipé d'un repose-pied articulé et d'un coussin réglable. Réglable en hauteur et escamotable. Possibilité de l'incliner en position horizontale. Fabricant : Drive Devilbiss Healthcare France.

105€⁷⁶



Droit

Assise 39 Réf.: 3401060299118

Assise 42 Réf.: 3664390000155

Assise 45 Réf.: 3664390000162

Assise 48 Réf.: 3664390000179

Assise 51 Réf.: 3664390000186

Gauche

3401060299125

3664390000193

3664390000209

3664390000216

3664390000223

Les fauteuils roulants peuvent être également disponibles à la location à partir de 16,45€/semaine. Renseignez-vous auprès de votre Point Conseils Libeoz.

* Ces dispositifs médicaux sont des produits de santé réglementés qui portent, au titre de cette réglementation, le marquage CE. Lire attentivement la notice. Demandez conseil à votre pharmacien. Mai 2018.



FAUTEUIL ROULANT ACTION 3 DOSSIER INCLINABLE * **DM**

Fauteuil manuel en aluminium, il se plie grâce à un système de croisillon. Configurable et modulaire, il s'adapte à différents besoins. Dispose d'un dossier réglable et d'une assise inclinable assurant un confort optimal. Léger et compact, il est facilement transportable. Profondeur de l'assise : 40 à 45 cm. Poids maximum supporté : 125 kg. Fabricant : Invacare.

Assise 38 cm

Réf. : 3662050046451

Assise 40 cm

Réf. : 3662050046475

Assise 43 cm

Réf. : 3662050046499

Assise 45 cm

Réf. : 3662050046512

Assise 48 cm

Réf. : 3662050046536

Assise 50 cm

Réf. : 3662050046550

603€⁶⁵

le fauteuil roulant



NOUVEAUTÉ

FAUTEUIL ROULANT ACTION 3 JUNIOR DOSSIER INCLINABLE * **DM**

Spécialement adapté aux différents besoins des enfants. Offre un confort optimal. Léger et pliable, il est facilement transportable. Dispose d'un dossier inclinable et d'accoudoirs amovibles. Réglable en hauteur : de 87 à 113 cm. Poids maximum supporté : 80 kg. Fabricant : Invacare.

Assise 30 cm

Réf. : 3662050106988

Assise 33 cm

Réf. : 3662050106995

Assise 35,5 cm

Réf. : 3662050107008

603€⁶⁵

le fauteuil roulant



NOUVEAUTÉ

FAUTEUIL ROULANT MANUEL V300 XXL* **DM**

Modèle très résistant à double croisillons. Offre un excellent confort grâce au coussin en nylon de l'assise et du dossier. L'assise et le dossier sont réglables en tension, ils peuvent être ajustés plus ou moins fermement en fonction des besoins de positionnement. Le repose-jambe est amovible et escamotable vers l'intérieur ou l'extérieur. Poids maximum supporté : 170 kg. Fabricant : Vermeiren.

Assise 53 cm

Réf. : 5415174010598

Assise 56 cm

Réf. : 5415174010604

Assise 60 cm

Réf. : 5415174010611

628€⁷⁹

le fauteuil roulant



FAUTEUIL ROULANT ACTION 5 DOSSIER INCLINABLE* **DM**

Fauteuil manuel, il est configurable et personnalisable en fonction des besoins. Dispose d'un dossier inclinable et d'un cadre rigide assurant une bonne stabilité. Doté de bonnes performances de conduite. Il est pliable, ce qui permet de faciliter sa manipulation, son stockage et son transport. Profondeur d'assise : de 35 à 50 cm. Poids maximum supporté : 130 kg. Fabricant : Invacare.

Assise 38 cm

Réf. : FR0778-DI38 

Assise 41 cm

Réf. : FR0778-DI41 

Assise 43 cm

Réf. : FR0778-DI43 

Assise 45 cm

Réf. : FR0778-DI45 

Assise 48 cm

Réf. : FR0778-DI48 

Prix sur devis

NOUVEAUTÉ



* Ces dispositifs médicaux sont des produits de santé réglementés qui portent, au titre de cette réglementation, le marquage CE. Lire attentivement la notice. Demandez conseil à votre pharmacien. Mai 2018.

FAUTEUIL ROULANT MANUEL IDSOFT ÉVOLUTION* **DM**

Offre un confort optimal et une grande stabilité. Le dossier est inclinable, réglable en hauteur, et complètement amovible afin de mettre en place un autre type de dossier ou une coque, selon les besoins. Les accoudoirs sont réglables en hauteur et amovibles. La profondeur de l'assise est réglable par glissement et l'assise est inclinable. Dispose de deux repose-jambes. Ultra compact, il se plie facilement. Possibilité d'ajouter une assise de prévention des escarres ou une tablette. Poids maximum supporté : 140 kg. Fabricant : Drive Devilbiss Healthcare France.

Assise 39 cm

Réf. : 3401098475027

Assise 44 cm

Réf. : 3401098475195

Assise 49 cm

Réf. : 3401098475256

948€³⁸

le fauteuil roulant



FAUTEUIL ROULANT MANUEL IDSOFT ÉVOLUTION PRIME* **DM**

Offre confort et sécurité lors des déplacements. Le dossier est inclinable, réglable en hauteur, et complètement amovible afin de mettre en place un autre type de dossier ou une coque, selon les besoins. Équipé de deux manchettes gouttières assurant un bon positionnement des bras. Dispose de deux repose-jambes et de deux larges coussins, ce qui permet de soutenir les mollets. Très compact, il se plie facilement. Possibilité d'ajouter une assise de prévention des escarres ou une tablette. Poids maximum supporté : 140 kg. Fabricant : Drive Devilbiss Healthcare France.

Assise 39 cm

Réf. : 3401561340555

Assise 44 cm

Réf. : 3401561340845

Assise 49 cm

Réf. : 3401561340906

1187€¹⁶

le fauteuil roulant



* Ces dispositifs médicaux sont des produits de santé réglementés qui portent, au titre de cette réglementation, le marquage CE. Lire attentivement la notice. Demandez conseil à votre pharmacien. Mai 2018.



FAUTEUIL ROULANT ÉLECTRONIQUE KITE AA1* **DM**

Associe performance, confort et souplesse de conduite. Personnalisable. Dispose d'un réglage manuel du dossier et de l'assise fixe. Il est également équipé de repose-pieds. Compact, il peut s'utiliser à l'intérieur et à l'extérieur. Conçu pour les utilisateurs actifs. Largeur de l'assise : de 59,5 à 62 cm. Profondeur de l'assise : 41 à 58 cm. Autonomie : jusqu'à 39 km. Vitesse maximum : 6 km/h. Poids maximum supporté : 135 kg. Fabricant : Invacare.

Réf. : FE0067

Prix sur devis

NOUVEAUTÉ



FAUTEUIL ROULANT ÉLECTRONIQUE KITE AA2* **DM**

Associe performance, confort et souplesse de conduite. Personnalisable. Dispose de plusieurs fonctionnalités : d'un système de réglage électrique par vérin gaz du dossier de l'assise, de repose-pieds, de repose-jambes mécaniques réglables, de coussins de siège, d'un dossier ainsi qu'un appui-tête. Largeur de l'assise : de 59,5 à 62 cm. Profondeur de l'assise : 41 à 58 cm. Autonomie : jusqu'à 39 km. Vitesse maximum : 10 km/h. Poids maximum supporté : 160 kg. Fabricant : Invacare.

Réf. : FE0097

Prix sur devis

NOUVEAUTÉ



ACCESSOIRES POUR FAUTEUIL ROULANT

SANGLES POUR FAUTEUIL ROULANT

Disponibles sous forme de ceinture ventrale ou de ceinture renforcée avec croisillons, elles se fixent derrière le dos du fauteuil roulant afin de limiter le glissement ou le basculement en avant. Permettent de se déplacer en toute sécurité. Grande largeur pour un maximum de confort. Longueur : 150 cm.

Ceinture ventrale

Réf. : 3401079591838

28€⁹⁰



Brassière sécurité

Réf. : 3401079592088

39€⁹⁰



ASSISE ROTATIVE SOUPLE

Accompagne les mouvements du corps et permet de réduire les efforts pour s'asseoir et se relever. Afin de faciliter le transfert, l'assise pivote à 360°. Le dessous de l'assise est antidérapant. S'adapte à tous les types de sièges ou de fauteuils. Léger, facilement transportable.

Réf. : 3401097266497

29€⁹⁰



COUSSIN ROND PERCÉ

Évidé au centre afin de soulager et de limiter les douleurs liées aux hémorroïdes ou aux escarres. Composé d'une mousse permettant un confort optimal. Possibilité de l'utiliser sur une chaise ou sur un fauteuil. Recouvert d'une housse amovible et lavable en machine à 30°C. Diamètre extérieur : 47 cm. Hauteur : 9 cm. Poids maximum supporté : 90 kg.

Réf. : 3401098438008

34€⁹⁰



* Ces dispositifs médicaux sont des produits de santé réglementés qui portent, au titre de cette réglementation, le marquage CE. Lire attentivement la notice. Demandez conseil à votre pharmacien. Mai 2018.

DOSSERET KALLI POUR FAUTEUIL ROULANT* **DM**

Dossieret de positionnement anatomique en mousse viscoélastique à mémoire de forme. Il se place sur le dossier d'un fauteuil roulant, d'un siège ou d'une chaise et se fixe grâce à un élastique qui le maintient au support. Sa forme anatomique et enveloppante augmente le confort, offre un bon positionnement et une meilleure stabilité latérale de la personne. Produit souvent associé à un coussin à mousse viscoélastique sur un fauteuil roulant. Fabricant : Pharmaouest.

Taille **43 x 44 x 5/10 cm**

Réf. : 3401054029509

34€⁹⁰



PAIRE DE GANTS POUR FAUTEUIL ROULANT

Permet d'absorber les chocs et de limiter les traumatismes. Paire de gants en lycra extensible et éponge absorbante. Rembourrage en gel au niveau de la paume de la main. Pouce recouvert et rembourré. Partie extensible au niveau des poignets avec fermeture à boucles et crochets.

Taille : **petite**

Largeur de la main : **76 mm**

Réf. : 5028318214815

Taille : **grande**

Largeur de la main : **89 mm**

Réf. : 5028318214839

Taille : **moyenne**

Largeur de la main : **83 mm**

Réf. : 5028318214822

Taille : **très grande**

Largeur de la main : **95 mm**

Réf. : 5028318214846

39€⁹⁰

la paire

NOUVEAUTÉ



SAC POUR FAUTEUIL ROULANT

Spécialement étudié pour les fauteuils roulants. Se fixe facilement à l'arrière du fauteuil afin de transporter courses ou accessoires. Dispose de deux grandes poches et de deux pochettes latérales. Fabriqué en toile ultra résistante. S'adapte à tous les types de fauteuil roulant. Dimensions : 46 x 32 cm.

Réf. : 5060208880038

73€⁵⁰



SYSTEME STOPGLISSE

Se place sur l'assise du fauteuil ou sur le coussin. Limite les chutes ainsi que les risques de glissades grâce à des bandes directionnelles.

Réf. : 3401565241414

69€⁹⁰

NOUVEAUTÉ




COUSSIN PRÉVENTION DES ESCARRES GEL AIR 2D - RISQUES FAIBLES D'ESCARRES* **DM**

La combinaison d'une mousse viscoélastique recouverte d'une plaque en gel réticulé non coulant, améliore la répartition des pressions et réduit l'effet de cisaillement constaté lors d'une position assise pendant une longue durée. Livré avec deux housses imperméables et lavables en machine. Fabricant : Herdegen.

Réf. : 3401054091711

66€⁶³



COUSSIN PRÉVENTION DES ESCARRES KALLI - RISQUES ÉLEVÉS D'ESCARRES* **DM**

Permet de répartir correctement les pressions et offre une sensation naturelle de confort. Limite la formation des escarres liés à une mauvaise position du bassin et des membres inférieurs. Le dessous du coussin dispose d'un revêtement antiglisse pour une stabilité optimale. Recommandé pour toutes les personnes à haut risque d'apparition d'escarres. La housse est lavable en machine. Poids maximum supporté : 100 kg. Fabricant : Pharmaouest.

Taille : **40 x 40 x 8 cm**

Réf. : 3401095160766

Taille : **43 x 44 x 8 cm**

Réf. : 3401095161077

Taille : **42 x 42 x 8 cm**

Réf. : 3401095160827

Taille : **37,5 x 38 x 8 cm**

Réf. : 3401054057762

69€⁰⁰

le coussin



PACK PRÉVENTION DES ESCARRES DOS ET ASSISE KALLI VISCO - RISQUES MOYENS À ÉLEVÉS D'ESCARRES* **DM**

Pack contenant un coussin de forme anatomique et un dossieret de positionnement, tous deux en mousse viscoélastique à mémoire de forme. Cette combinaison offre une prévention accrue, une meilleure stabilisation du bassin et du dos, une bonne répartition des points de pression et une diminution des effets de glissement vers l'avant. Conçu pour les fauteuils roulants et destiné aux personnes présentant un risque d'apparition d'escarres moyen à élevé. Housse lavable à 95°C. Fabricant : Pharmaouest.

Dimensions dossieret : **43 x 44 x 5/10 cm**

Dimensions coussin : **40 x 40 x 8 cm**

Réf. : 3401026425308

Dimensions dossieret : **48 x 46 x 5/10 cm**

Dimensions coussin : **46 x 45 x 8 cm**

Réf. : 3664604001534

Dimensions dossieret : **48 x 46 x 5/10 cm**

Dimensions coussin : **50 x 45 x 8 cm**

Réf. : 3401026424875

115€⁹⁰

le pack

NOUVEAUTÉ



* Ces dispositifs médicaux sont des produits de santé réglementés qui portent, au titre de cette réglementation, le marquage CE. Lire attentivement la notice. Demandez conseil à votre pharmacien. Mai 2018.



SCOOTERS



LE CHOIX D'UN SCOOTER ÉLECTRIQUE

Le scooter électrique représente une bonne solution, souvent facile d'utilisation, adapté pour les personnes ayant une mobilité et un périmètre de marche réduits. Les scooters permettent de se déplacer de façon autonome en limitant les efforts. Cependant, il faut être vigilant sur certains points :

- Les scooters à usage dominant intérieur doivent être utilisés sur des surfaces planes et lisses. Les espaces publics aménagés comme les centres commerciaux sont aussi adaptés pour ce modèle de scooter.
- Pour les scooters à usage dominant extérieur, il faut prendre en compte l'autonomie de l'appareil avant l'achat. L'autonomie du scooter dépend des kilomètres à parcourir, des dénivelés et de votre poids.
- Si votre logement possède des escaliers ou si le lieu de stockage comprend des obstacles, privilégiez les scooters pliants et/ou démontables.
- Choisissez un scooter dont les options et accessoires répondent à vos besoins comme le siège pivotant permettant de se relever plus facilement.
- Pour une meilleure longévité du scooter, il est préférable de ne pas le stocker dans un endroit humide et sous la pluie.
- Enfin, pour vous garantir une sécurité optimale, vérifiez régulièrement les éclairages et le gonflement des pneumatiques.

Pour plus d'informations, renseignez-vous auprès de votre Point Conseils Libeoz.

SCOOTER TEE 4 ROUES*

Permet de se déplacer de façon confortable et indépendante. Dispose d'un siège pivotant et d'accoudoirs relevables. Possibilité de régler en hauteur la colonne de direction. Équipé de roulettes anti-bascules. Scooter compact et démontage facile. À usage dominant extérieur et adapté pour les espaces publics aménagés.

- Dimensions de l'assise : 42 x 40 cm.
 - Vitesse : 6 km/h.
 - Autonomie : 10 à 12 km.
 - Poids maximum supporté : 115 kg.
- Fabricant : Drive Devilbiss Healthcare France.

Réf. : 3401020336471

SCOOTER LÉO QUATRE ROUES*

Scooter 4 roues compactes et maniables, il offre confort et indépendance. Permet des déplacements en toute sécurité grâce à ses équipements route de série. Offre une conduite souple. Dispose d'une assise pivotante et réglable. Utilisation mixte, pour l'intérieur et pour l'extérieur. Design sportif et moderne.

- Dimensions de l'assise : 47 x 44 cm.
 - Vitesse : 8 km/h.
 - Autonomie : 38 km.
 - Poids maximum supporté : 135 kg.
- Fabricant : Invacare.

Réf. : 4055296110922

1185€⁹⁰



1969€⁹⁰



* Ces dispositifs médicaux sont des produits de santé réglementés qui portent, au titre de cette réglementation, le marquage CE. Lire attentivement la notice. Demandez conseil à votre pharmacien. Mai 2018.





MA SANTÉ AU QUOTIDIEN

Libeoz bénéficie du savoir-faire d'un réseau de 1700 pharmaciens experts de la santé. Libeoz vous propose des solutions, en achat ou en location, pour prendre soin de votre santé au quotidien.

ORTHOPÉDIE ET CONTENTION _____ P. 76

RÉÉDUCATION ET ÉLECTROSTIMULATION _____ P. 78

AUTODIAGNOSTIC _____ P. 79

AIDES À LA PRISE DE MÉDICAMENTS _____ P. 81

PROBLÈMES RESPIRATOIRES _____ P. 82



Plus de 1300 Points Conseils Libeoz
Retrouvez le Point Conseils Libeoz le plus proche de
chez vous sur le site [libeoz.fr](https://www.libeoz.fr)

ORTHOPÉDIE ET CONTENTION



L'ORTHOPÉDIE, UNE SOLUTION POUR SOULAGER LES RHUMATISMES ET L'ARTHROSE

Les rhumatismes et l'arthrose touchent des millions de Français. Ce n'est pas une fatalité : des solutions existent comme les orthèses qui apportent une aide fonctionnelle et permettent d'atténuer les douleurs.

En effet, en rhumatologie, les orthèses ont pour objectif premier de soulager, de prévenir les douleurs et de simplifier les gestes de la vie quotidienne. Pour y parvenir, l'orthèse doit impérativement être portée au bon moment et suffisamment longtemps. Usage, durée, contre-indications... votre Point Conseils Libeoz peut vous conseiller.

Les gammes d'orthèses proposées par votre Point Conseils Libeoz sont sélectionnées pour améliorer votre qualité de vie.

Votre Point Conseils Libeoz dispose d'un choix important de solutions adaptées disponibles rapidement. Demandez-lui conseil.

LOMBOGIB DOUBLE ACTION* **DM**

Recommandé pour les lombagos, les sciatiques (port continu), les lombalgies (port intermittent lors du travail de force ou des activités algiques).

1. **La forme :** baleinage en V breveté qui concentre l'action sur la zone à risque (charnière lombo-sacrée). Double serrage : larges doubles sangles pour une adaptation du serrage en fonction de l'activité et de la douleur. Passe-doigts brevetés ergonomiques pour faciliter la mise en place.
2. **Les matériaux :** dossard haut matelassé breveté et dossard amovible qui renforcent l'antalgie et le confort, en particulier pour les patients ayant une courbure excessive de la colonne vertébrale.

Fabricant : Gibaud



LA GAMME D'ORTHÈSES DE MAIN PREMIUM* **DM**

La forme, les matériaux et les limites articulaires ont été choisis pour simplifier l'utilisation :

1. **La forme :** se rapproche du gant avec une forme spécifique pour la main gauche et pour la main droite. Le nombre et la forme des fermetures sont nécessaires à la bonne utilisation.
2. **Les matériaux :** textile 3D matelassé, extensible, ventilé (contact moelleux et protecteur sur les articulations fragilisées).
3. **Les limites articulaires :** la longueur des surfaces efficaces est réduite au maximum. L'encombrement de l'orthèse est calculé au plus juste pour préserver l'efficacité.

Fabricant : Gibaud



MANUGIB RHIZARTHROSE FONCTION* **DM**

Recommandée pour les rhizarthroses (port intermittent en fonction de la douleur) en aidant les gestes de la vie quotidienne et du travail. Permet une immobilisation relative de la base de la colonne du pouce afin de préserver les capacités de préhension tout en limitant les douleurs.

1. **La forme :** pattes d'adaptation (pouce et poignet) pour une mise en place facilitée. Orthèse complémentaire à la Manugib Rhizarthrose immobilisation, disponible dans votre Point Conseils Libeoz.
2. **Les matériaux :** maille polaire 3D (apport de chaleur).

Fabricant : Gibaud



* Ces dispositifs médicaux sont des produits de santé réglementés qui portent, au titre de cette réglementation, le marquage CE. Lire attentivement la notice. Demandez conseil à votre pharmacien. Mai 2018.



LA GAMME D'ORTHÈSES DE GENOU ARTICULÉES PREMIUM*

DM

Cette gamme a été élaborée en tenant compte de la forme, des matériaux et des limites articulaires pour proposer des produits simplifiant l'utilisation.

1. **La forme:** se rapproche du double tronc conique pour s'adapter aux morphologies différentes de la cuisse et du mollet. Le nombre et la forme des fermetures sont nécessaires pour la bonne adaptation.
2. **Les matériaux:** textile 3D matelassé, extensible, ventilé (contact moelleux et protecteur sur les articulations fragilisées).
3. **Les limites articulaires:** la longueur des embases et les systèmes d'articulations permettent de reproduire en sécurité les mouvements physiologiques du genou.

Fabricant : Gibaud



L'ensemble des produits des pages 76 et 77 sont soumis à une tarification locale : renseignez-vous auprès de votre Point Conseils Libeoz.



QU'EST-CE QUE LA CONTENTION ?



Par compression de la jambe, les articles de contention permettent de comprimer des tissus pour en améliorer la circulation veineuse. Parmi les articles de contention, on trouve principalement les collants, les chaussettes et les bandes.

La contention veineuse exerce, en effet, une pression de bas en haut sur la jambe afin de favoriser le retour veineux. Elle s'adresse aussi bien aux femmes qu'aux hommes.

Les articles de contention limitent ainsi le risque d'apparition de thrombose veineuse et les complications liées à l'insuffisance veineuse. Ils sont utilisés dans le cas de station debout prolongée, pendant la grossesse ou encore dans des situations à risques comme les longs voyages en avion, en train... Le port de contentions peut aussi soulager les douleurs et les lourdeurs des jambes.

Attention, les articles de contention nécessitent certaines précautions d'usage : mal choisie et mal positionnée, la contention peut devenir nocive. Les contentions de classe 2, 3 et 4 sont disponibles sur prescription médicale. Dans votre Point Conseils Libeoz, un professionnel de santé peut vous aider.

Votre Point Conseils Libeoz dispose d'articles de contention adaptés à vos besoins. Demandez-lui conseil.

*Ce dispositif médical est un produit de santé réglementé qui porte, au titre de cette réglementation, le marquage CE. Lire attentivement la notice. Demandez conseil à votre pharmacien. Mai 2018.

RÉÉDUCATION ET ÉLECTROSTIMULATION

NEUROSTIMULATEUR TENS ÉCO 2* **DM**

Douleurs chroniques, maux de dos ou rhumatismes sont parfois irréductibles et résistent aux traitements habituels. Après échange avec votre médecin traitant ou un centre antidouleur, la neurostimulation peut, dans certains cas, vous apporter des résultats. Fourni avec une batterie. Fabricant : Schwa-Medico France.

Réf. : 3401048905512

249€⁰⁰



BATTERIE DE RECHANGE POUR NEUROSTIMULATEUR TENS ÉCO 2

Réf. : 4260097490337

26€⁹⁰



CÂBLES POUR NEUROSTIMULATEUR TENS ÉCO 2

Réf. : 4260097490993

16€⁸⁰



ÉLECTROSTIMULATEUR CEFAR PRIMO PRO* **DM**

Offre un traitement de la douleur par stimulation électrique grâce aux différents programmes. Traitement non médicamenteux. Dispose de 7 programmes afin de couvrir tous les besoins : un programme contre les nausées dues à la chimiothérapie et à la chirurgie est inclus. Possibilité d'enregistrer 3 programmes personnalisés et de régler l'intensité et la durée de la séance afin de s'adapter aux différentes douleurs et parties du corps. Composé de deux canaux indépendants permettant d'utiliser deux programmes différents simultanément. Livré avec 4 piles rechargeables, une housse de rangement, 4 électrodes, un tour de cou ainsi qu'un clip à fixer à la ceinture. Fourni avec 4 piles rechargeable. Fabricant : DJO France.

Réf. : 3401045507375

229€⁰⁰

dont 0€10 au titre de l'éco-contribution



L'électrostimulateur et le neurostimulateur sont disponibles à la location à partir de 12,20€/semaine. Renseignez-vous auprès de votre Point Conseils Libeoz.

ÉLECTRODES STIMEX* **DM**

Recommandées dans le cadre de séances d'électrostimulation. Assurent une adhésivité optimale au contact de la peau, ce qui assure une grande efficacité du traitement. Le gel hydroallergénique de qualité supérieure situé sous les électrodes favorise la conduction du courant. Très souples. Possibilité de les réutiliser jusqu'à 60 fois. S'adaptent à l'appareil TENS ÉCO2 ci-contre. Fabricant : Schwa Medico France.

Carreées 50 x 50 mm

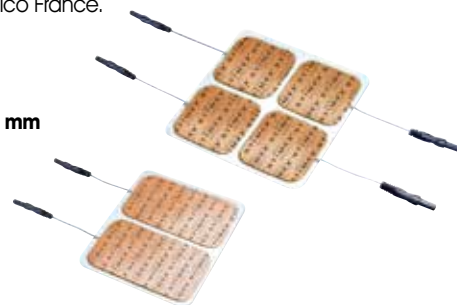
Réf. : 3401078701931

Rectangulaires 50 x 90 mm

Réf. : 3401078701870

5€¹⁸

le lot de 4 électrodes



SONDE VAGINALE SAINT-CLOUD CLASSIC 2 BAGUES* **DM**

Recommandée pour rééduquer les muscles du périnée après un accouchement et/ou en cas d'incontinence. Dotée de deux bagues permettant de stimuler tous les côtés de la paroi vaginale. L'extrémité allongée facilite la prise en main et offre un confort optimal lors de l'utilisation. Forme ergonomique évitant l'expulsion lors des contractions et facilitant sa mise en place. Elle doit obligatoirement être reliée à un appareil d'électrostimulation via un connecteur DIN 3 broches. Dimensions : 13 x 3 cm. Fabricant : DJO France.

Réf. : 3401074459522

25€⁹²



SONDE VAGINALE SAINT-CLOUD PLUS * **DM**

Recommandée pour rééduquer les muscles du périnée après un accouchement et/ou en cas d'incontinence. Dispose de deux larges électrodes latérales assurant un contact parfait avec la paroi vaginale pour une efficacité optimale. Sa forme légèrement courbée respecte celle du vagin garantissant un excellent confort d'utilisation. Équipée d'une collerette de maintien. S'utilise avec un électrostimulateur. Les 2 câbles bananes sont amovibles. Dimensions : 13 x 2 cm. Fabricant : DJO France.

Réf. : 3401075793687

25€⁹²



SONDE ANALE SAINT-CLOUD DIN 2 FICHES BANANES* **DM**

Recommandée pour rééduquer les muscles du périnée par voie rectale. Ses deux électrodes en forme de bague permettent de stimuler efficacement les muscles pubo-rectal et sphincter. Dispose d'une languette amovible permettant de maintenir la sonde durant la séance et ainsi d'éviter tout risque d'expulsion. S'utilise avec un stimulateur électrique. Dimensions : 13 x 2 cm. Fabricant : DJO France.

Réf. : 3401043101407

29€⁹⁰



* Ces dispositifs médicaux sont des produits de santé réglementés qui portent, au titre de cette réglementation, le marquage CE. Lire attentivement la notice. Demandez conseil à votre pharmacien. Mai 2018.



AUTODIAGNOSTIC

LA TENSION

Une mesure régulière de la tension artérielle est conseillée pour les patients hypertendus. Une tension supérieure à 14/9 cm de mercure ou 140/90 mm de mercure doit alerter.

Pour mesurer sa tension, des tensiomètres bras ou poignet existent.

- Bras : Fiabilité maximale même en cas d'arythmies cardiaques - adapté pour une utilisation au domicile. Le modèle bras est recommandé en cas d'arythmie.
- Poignet : Adapté pour les patients qui voyagent, se déplacent beaucoup ou qui souhaitent une manipulation très facile.

Pour maintenir la précision de la mesure, conservez votre tensiomètre à l'abri de l'humidité, de la saleté et du contact direct avec la lumière du soleil.

LIBEOZ VOUS CONSEILLE POUR BIEN PRENDRE VOTRE TENSION

- Asseyez-vous jambes décroisées et posez le bras sur lequel vous faites la mesure sur une table.
- Soyez reposé depuis 5 minutes.
- Ne fumez et ne buvez pas pendant l'heure précédant la mesure.
- Adaptez bien la taille du brassard à la taille de votre bras.
- Pendant la mesure, ne bougez pas.

AUTOTENSIO MÈTRE POIGNET TENSOVAL MOBIL*

Pratique et compact pour une mesure fiable. Facilement transportable, il peut s'utiliser aussi bien à domicile qu'en déplacement. Fourni avec 2 piles. Fabricant : Hartmann.

Réf. : 4049500032711

29€⁹⁰

dont 0€03 au titre de l'éco-contribution



AUTOTENSIO MÈTRE POIGNET*

Permet de lire précisément la mesure de votre tension artérielle. Offre une fiabilité maximale : il dispose de la technologie MAM (Mesure Artérielle Moyenne) qui permet d'obtenir une moyenne très précise de la tension artérielle. Doté de la fonction d'indication d'arythmie cardiaque afin d'alerter si le pouls est irrégulier lors de la mesure. Possède une double mémoire permettant d'être utilisé par deux personnes et d'enregistrer jusqu'à 30 valeurs. Équipé d'une bande auto-agrippante, il est facilement transportable. Fourni avec 2 piles. Fabricant : Giphar Groupe.

Réf. : 3401042324401

31€⁹⁰

dont 0€03 au titre de l'éco-contribution



AUTOTENSIO MÈTRE BRAS*

Permet de lire précisément la mesure de votre tension artérielle. Offre une fiabilité maximale : il dispose de la technologie MAM (Mesure Artérielle Moyenne) qui permet d'obtenir une moyenne très précise de la tension artérielle. Équipé d'une bande auto-agrippante et de la fonction d'indication d'arythmie cardiaque permettant d'alerter si le pouls est irrégulier lors de la mesure. Peut être utilisé par 2 personnes différentes, possibilité d'enregistrer jusqu'à 30 valeurs. Livré avec une housse de rangement souple, idéale pour les déplacements. Fourni avec 4 piles.

Fabricant : Giphar Groupe.

Réf. : 3401597817663

46€²⁰

dont 0€01 au titre de l'éco-contribution



OXYMÈTRE DE POULS*

Petit et léger, il permet de mesurer la saturation pulsée en oxygène et la fréquence cardiaque. Il est conçu pour une utilisation à domicile ou en déplacement. Il peut également être utilisé dans le cadre de la pratique de sports de haute altitude (alpinisme, ski, aviation sportive...). Piles fournies. Fabricant : Beurer.

Réf. : 4211125454302

49€⁹⁰

dont 0€06 au titre de l'éco-contribution



* Ces dispositifs médicaux sont des produits de santé réglementés qui portent, au titre de cette réglementation, le marquage CE. Lire attentivement la notice. Demandez conseil à votre pharmacien. Mai 2018.

THERMOMÈTRE ÉLECTRONIQUE FLEXIBLE*

Permet de mesurer précisément la température corporelle du bébé, de l'enfant et de l'adulte. Son extrémité flexible évite les blessures en cas de mouvement brutal. Possibilité de prendre la température de différentes façons, au niveau axillaire, buccal ou rectal. Pile fournie.

Fabricant : Giphar Groupe.

Réf. : 3401065871760

4€⁹⁰

dont 0€01 au titre de l'éco-contribution



THERMOVAL RAPID*

Thermomètre digital. Prise de température en 10 secondes (technologie "grande vitesse"). Affichage automatique de la dernière mesure. Signal sonore de fin de mesure. Waterproof et résistant aux chocs. Écran digital extra-large pour une manipulation facilitée. Pile fournie.

Fabricant : Hartmann.

Réf. : 4052199217925

6€⁹⁵

dont 0€01 au titre de l'éco-contribution



THERMOMÈTRE FRONTAL*

Permet de mesurer la température corporelle de toute la famille rapidement et facilement. Sa fonction "sans contact" assure une hygiène optimale et une utilisation pendant le sommeil de l'enfant. Dispose d'un guide lumineux assurant une bonne orientation du thermomètre afin de mesurer efficacement la température. Possibilité de prendre également la température d'un objet ou de l'air de la maison. Pile fournie.

Fabricant : Giphar Groupe.

Réf. : 3401599406155

31€⁹⁰

dont 0€01 au titre de l'éco-contribution



THERMOMÈTRE THERMOVAL DUO SCAN*

Thermomètre à technologie infrarouge avec deux méthodes de mesure : auriculaire et frontale. Mesure précise et rapide de la température en 1 seconde pour l'oreille et 3 secondes sur le front. Manipulation facile et appareil idéal pour la prise de mesure chez l'enfant. Signal sonore en début et fin de prise de mesure. Pile fournie.

Fabricant : Hartmann.

Réf. : 4049500116114

36€⁵⁰

dont 0€01 au titre de l'éco-contribution



PÈSE-PERSONNE EN VERRE

Permet de suivre facilement et avec exactitude l'évolution du poids. Gradué par 100 grammes, ce qui offre un niveau de précision très élevé. Démarrage et arrêt automatique. Possibilité de le ranger facilement en le glissant sous un meuble. Alimenté par une pile fournie. Design élégant. Pile fournie. Poids maximum supporté : 180 kg.

Réf. : 4211125756307

24€⁹⁰

dont 0€42 au titre de l'éco-contribution



PÈSE-PERSONNE IMPÉDANCEMÈTRE EN VERRE

En plus du poids, il fournit des informations sur la masse grasseuse, la masse hydrique, la masse osseuse, le taux de muscle, les besoins caloriques, l'IMC (Indice de Masse Corporelle) et le poids idéal. Niveau de précision élevé : 100 grammes pour le poids et 0,1% pour la masse musculaire, grasseuse et l'eau corporelle. Dispose de 10 mémoires utilisateurs. Peut être utilisé par les enfants à partir de 10 ans et mesurant entre 100 et 120 cm. Pile fournie. Poids maximum supporté : 150 kg.

Attention : ce pèse-personne ne convient pas aux personnes ayant un pacemaker.

Réf. : 4211125760304

34€⁹⁰

dont 0€22 au titre de l'éco-contribution




PÈSE-PERSONNE MÉCANIQUE

Permet de suivre facilement et rapidement son poids. Très simple d'utilisation. Le plateau de pesée est doté d'une surface antidérapante garantissant une sécurité optimale lors de l'utilisation. Dispose d'un large écran offrant une excellente visibilité et un design rétro. Pile fournie. Poids maximum supporté : 135 kg.

Réf. : 4211125716004

49€⁹⁰

dont 0€30 au titre de l'éco-contribution



PÈSE-PERSONNE À DOUBLE AFFICHAGE ANALOGIQUE ET NUMÉRIQUE

Dispose d'un double affichage du poids, d'une façon analogique et numérique, ce qui offre un haut niveau de précision. Les deux affichages sont gradués par 100 grammes. Équipé d'une fonction mémoire permettant de comparer les résultats 24 heures après la dernière pesée. Design moderne et soigné. Pile fournie. Poids maximum supporté : 180 kg.

Réf. : 4211125766108

59€⁹⁰

dont 0€22 au titre de l'éco-contribution




PÈSE-PERSONNE EN VERRE XXL

Offre un haut niveau de précision grâce à sa graduation tous les 100 grammes. Possibilité d'afficher, en plus du poids, l'heure et la température. Adapté pour les personnes pesant jusqu'à 200 kg. La surface d'appui est plus grande que celle d'un pèse-personne traditionnel, ce qui offre un confort d'utilisation optimal. Design épuré. Pile fournie.

Réf. : 4211125766207

65€⁰⁰

dont 0€42 au titre de l'éco-contribution



* Ces dispositifs médicaux sont des produits de santé réglementés qui portent, au titre de cette réglementation, le marquage CE. Lire attentivement la notice. Demandez conseil à votre pharmacien. Mai 2018.



AIDES À LA PRISE DE MÉDICAMENTS



LE PILULIER, UNE AIDE À L'ADHÉSION AU TRAITEMENT

Pour qu'un traitement soit efficace et pour éviter le surdosage, il est essentiel qu'il soit suivi à la lettre... Pour ce faire, rien de tel qu'un pilulier, très utile pour s'assurer que le traitement est correctement suivi. Il s'agit d'une boîte compartimentée qui permet d'organiser les prises quotidiennes. Chaque jour peut, en outre, être subdivisé (matin - midi - soir - au coucher).

Si malgré le pilulier, le traitement n'est pas correctement suivi, il est possible de s'aider avec un réveil et un calendrier de traitement.

ÉCRASE COMPRIMÉS

Permet de réduire les comprimés en poudre par une simple opération de vissage. Utile pour les personnes rencontrant des difficultés à déglutir. Dispose d'un compartiment de stockage à l'intérieur du couvercle. Facilement lavable et transportable grâce à son petit format.

Réf. : 8718885910728

7€⁵⁰



ÉCRASE ET COUPE-COMPRIMÉS

Offre une aide à la prise de traitement en coupant en deux ou en quatre morceaux les médicaments. Possibilité d'incorporer le médicament à un liquide car sa partie inférieure broie très facilement et très finement les comprimés grâce à sa conception en « nid d'abeille ». Dispose d'un compartiment permettant de stocker la partie du médicament non utilisée. Format compact, facilement transportable.

Réf. : 3661474250895

7€⁹⁹



DÉTACHE COMPRIMÉS

Système à pression qui permet de récupérer les comprimés de leurs blisters en douceur. Possibilité de stocker le médicament dans le compartiment réservoir pour une utilisation ultérieure ou de glisser le couvercle pour le récupérer. Peut être utilisé pour des comprimés ronds ou ovales de toutes tailles.

Réf. : 8718885910711

6€⁹⁹



PILULIER SEMAINIER MEDIMAX

Offre une aide à la prise de médicaments. Permet de suivre correctement le traitement de la semaine et évite les oublis et le surdosage. Dispose de 8 compartiments journaliers amovibles sur lesquels sont inscrits les différents jours de la semaine en gros caractères. Ces compartiments contiennent chacun 3 cases indiquant matin, midi et soir. Compartiments lavables au lave-vaisselle. Format facilement transportable. Dimensions : 14,30 x 15,50 cm.

Réf. : 3401545248006

29€⁹⁰



PROBLÈMES RESPIRATOIRES



L'INSUFFISANCE RESPIRATOIRE ET L'APNÉE DU SOMMEIL

En cas d'insuffisance respiratoire, des systèmes de compresseur simples d'utilisation, couplés à des systèmes de remplissage de petites bouteilles, sont aujourd'hui disponibles sur prescription médicale à la location. Votre Point Conseils Libeoz peut rapidement installer à votre domicile ce type d'appareil, demandez-lui conseil.

En cas de syndrome d'apnée du sommeil, l'emploi d'appareil à pression positive continue peut vous aider. Ce dispositif loué sur prescription médicale peut être disponible dans votre Point Conseils Libeoz où un professionnel de santé pourra vous conseiller sur le sujet.

QU'EST-CE QUE L'AÉROSOLTHÉRAPIE ?

L'aérosolthérapie consiste à projeter un micro-brouillard de fines gouttelettes de solution médicamenteuse dans les voies respiratoires. Grâce à cette pulvérisation, le médicament est déposé directement là où il doit agir, ce qui permet une action plus rapide et avec une quantité plus faible de substance médicamenteuse. Cette technique est utilisée dans les affections des voies respiratoires inférieures (poumons, bronches) ou supérieures (sinus, sphère ORL) : asthme, allergie, broncho-pneumopathie chronique obstructive (BPCO), mucoviscidose ou encore bronchite.

L'AÉROSOL

Outil indispensable pour l'aérosolthérapie : l'aérosol. C'est lui qui transforme le médicament en gouttelettes. Simples d'utilisation, les aérosols sont disponibles à la location dans votre Point Conseils Libeoz. Un professionnel de santé pourra également vous aider dans le choix de l'aérosol.

AÉROSOL PNEUMATIQUE AIR FAMILY ET SES KITS* **DM**

Pratique et simple d'utilisation, il est recommandé pour traiter toutes les pathologies des bronches et des poumons ou ORL. Génère un flux constant et une pression stable. Permet de diffuser des solutions médicamenteuses dans les voies respiratoires.

Tous les kits détiennent un système à double venturi : l'air rentre dans le nébuliseur par le haut et par le bas, ce qui permet de diffuser davantage de particules dans les voies respiratoires tout en réduisant le temps de traitement. Des kits de nébulisation pour les enfants et pour les adultes sont disponibles. Les kits de nébulisation comprennent un nébuliseur, un masque et un tuyau de raccordement.

Fabricant : Artsana France.

Aérosol Air Family

Réf. : 8058664002290

location



Kit aérosol Airkit

Réf. : 8003670666998

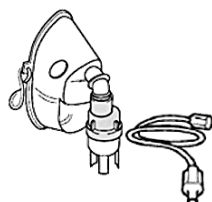
12€⁹³



Kit nébuliseur Sidestream modèle adulte

Réf. : 8003670825425

12€⁹³



Kit nébuliseur Sidestream modèle enfant

Réf. : 8003670825432

12€⁹³



L'ensemble des appareils d'aérosolthérapie présents dans ce catalogue sont disponibles à la location à partir de 9,30€/semaine. Renseignez-vous auprès de votre Point Conseils Libeoz.

*Ces dispositifs médicaux sont des produits de santé réglementés qui portent, au titre de cette réglementation, le marquage CE. Lire attentivement la notice. Demandez conseil à votre pharmacien. Mai 2018.



KIT AÉROSOL PNEUMATIQUE AEROBOX+ ET NÉBULISEUR ATOMISOR* **DM**

Recommandé dans le cadre des traitements des pathologies ORL ou des bronches et des poumons. Permet de diffuser de fines gouttelettes médicamenteuses par les voies respiratoires. Offre une pression et une vitesse de nébulisation plus élevées qu'un aérosol classique, ce qui permet de diminuer la durée des séances.

Le kit aérosol sonore dispose d'une fonction vibrations alternées toutes les 15 secondes et d'une fonction sans vibration. Le kit aérosol pneumatique est équipé d'un système à double venturi : l'air rentre dans le nébuliseur par le haut et par le bas, ce qui permet de diffuser davantage de particules dans les voies respiratoires tout en réduisant le temps de traitement. Livré avec un masque, un embout buccal, un tuyau et un étui de rangement. Fabricant : La Diffusion Technique.

Kit aérosol sonore Aerosonic+ et nébuliseur Atomisor

Réf. : 3401020321804

location



Kit aérosol pneumatique Aerobox+ et nébuliseur Atomisor

Réf. : 3401561954189

location



AÉROSOLS PNEUMATIQUE / SONIQUE + PNEUMATIQUE / CLASSIQUE AVEC NÉBULISERS COMPATIBLES* **DM**

Recommandés dans le cadre d'un traitement ORL ou broncho-pulmonaire. Les nébuliseurs sont totalement étanches grâce à leurs lèvres souples, ce qui permet d'optimiser la quantité de particules inhalées pour une meilleure efficacité. Inclinables, ils fonctionnent en position verticale et en position horizontale. Fabricant : Demapharm.

Aérosol pneumatique / sonore ST24

Réf. : 3700368610299

location



Nébuliseur avec masque et embout nasal CPS24 Compatible uniquement avec l'aérosol ST24

Réf. : 3700368611029

12€⁹³



Nébuliseur avec masque enfant CPS24N Compatible uniquement avec l'aérosol ST24

Réf. : 3700368611043

12€⁹³



Nébuliseur avec masque et embout buccal CPS23 Compatible avec les aérosols ST23 et ST24.

Réf. : 3700368610985

12€⁹³



Aérosol pneumatique / classique ST23

Réf. : 3700368610244

location



Nébuliseur avec masque adulte CPS Compatible avec les aérosols ST23 et ST24

Réf. : 3700368610961

12€⁹³



Nébuliseur avec masque enfant CPSN Compatible avec les aérosols ST23 et ST24

Réf. : 3700368611081

12€⁹³



* Ces dispositifs médicaux sont des produits de santé réglementés qui portent, au titre de cette réglementation, le marquage CE. Lire attentivement la notice. Demandez conseil à votre pharmacien. Mai 2018.

NÉBULISSEURS COMPATIBLES AVEC LES AÉROSOLS CLASSIQUES OU AÉROSOLS SONIQUES* DM

Utilisés pour le traitement des pathologies des bronches et des poumons. Disposent d'un système à double venturi : l'air rentre dans le nébuliseur par le haut et par le bas, ce qui permet de diffuser davantage de particules dans les voies respiratoires tout en réduisant le temps de traitement. Très efficaces même si le débit respiratoire est faible.
Fabricant : La Diffusion Technique.

Nébuliseur Atomisor NL9M :
Compatible avec les aérosols classiques
Modèle adulte

Réf. : 3401071730921

12€⁹³

dont 0€88 au titre
de l'éco-contribution



Nébuliseur Atomisor NL11 :
Compatible avec les aérosols soniques

Réf. : 3401071070669

12€⁹³

dont 0€88 au titre
de l'éco-contribution



Nébuliseur Atomisor NL9M :
Compatible avec les aérosols classiques
Modèle enfant

Réf. : 3401071731003

12€⁹³

dont 0€88 au titre
de l'éco-contribution



Nébuliseur Atomisor NL11SN :
Compatible avec les aérosols soniques

Réf. : 3401076391073

12€⁹³

dont 0€88 au titre
de l'éco-contribution



Nébuliseur Atomisor NL9 :
Compatible avec les aérosols classiques
Modèle adulte

Réf. : 3401071070379

12€⁹³

dont 0€88 au titre
de l'éco-contribution



Nébuliseur Atomisor NL9P :
Compatible avec les aérosols classiques
Modèle avec masque pédiatrique

Réf. : 3401071070430

12€⁹³

dont 0€88 au titre
de l'éco-contribution



CHAMBRES D'INHALATION INHAL'AIR*

Facilitent et augmentent l'inhalation des médicaments dans les poumons en réduisant la taille des particules afin d'optimiser leur efficacité. Recommandées dans le traitement des différentes infections respiratoires. Chaque chambre d'inhalation se place entre l'aérosol doseur et la bouche : en exerçant une pression sur l'aérosol, la dose médicamenteuse est envoyée vers la chambre d'inhalation, sous forme de très fines particules. Grâce à un adaptateur universel, chaque chambre est compatible avec tous les aérosols doseurs. Livrée avec 2 valves en silicone.

**Nourrisson 0-9 mois
(avec masque)**

Réf. : 3532678604367

18€¹⁴



**Enfant 9 mois - 6 ans
(avec masque)**

Réf. : 3532678604374

18€¹⁴



**Enfant + 6 ans / adulte
(sans masque)**

Réf. : 3532678604398

12€⁹⁰



**Enfant + 6 ans / adulte
(avec masque)**

Réf. : 3532678604381

16€⁹⁰



* Ces dispositifs médicaux sont des produits de santé réglementés qui portent, au titre de cette réglementation, le marquage CE. Lire attentivement la notice. Demandez conseil à votre pharmacien. Mai 2018.



CHAMBRES D'INHALATION STANDARDS ET ANTISTATIQUES FLO+* **DM**

Ces chambres d'inhalation s'adaptent à tous les embouts d'aérosols doseurs de médicaments et permettent une bonne coordination main/bouche. Elles réduisent la taille des particules, ce qui optimise le traitement car l'intégralité de la dose médicamenteuse arrive dans les poumons. La version antistatique évite l'accumulation de charges électrostatiques. Elles apportent une solution en optimisant la dose délivrée et en améliorant le dépôt bronchique des médicaments administrés.

Fabricant : ID Tandem.

Standard

Nourrisson / enfant de - de 6 ans avec deux masques

Réf. : 3401098893289

18€¹⁴

Antistatique

Nourrisson / enfant de - de 6 ans avec deux masques

Réf. : 3401078843150

18€⁹⁰

Standard

Enfant de + de 6 ans / adulte

Réf. : 3401098893340

14€⁹⁰

Antistatique

Enfant de + de 6 ans / adulte

Réf. : 3401043165560

17€⁵⁰



MASQUES SUPPLÉMENTAIRES POUR CHAMBRE D'INHALATION FLO+*

Utilisés dans le cadre des traitements des maladies respiratoires. Préconisés pour toutes les personnes rencontrant des difficultés à utiliser l'embout buccal fourni avec la chambre d'inhalation. Destinés aux adultes et aux enfants de plus de 6 ans. Faciles d'entretien. Boîte de 2 masques.

Fabricant : ID Tandem.

Réf. : 3401060018528

6€⁸⁶

le lot de 2



MASQUE À OXYGÈNE*

Masque souple assurant une concentration moyenne pour une administration efficace de l'oxygène. Permet d'enrichir l'air inhalé en oxygène. Dispose d'évacuation de sécurité. Fourni avec une tubulure d'alimentation en oxygène mesurant 2,10 mètres de type étoile-lumen, ce qui garantit un apport en oxygène continu, même lorsque la tubulure est pincée. Fabricant : Teleflex Medical.

Masque à oxygène

Réf. : RP0018

3€⁹⁰

Masque à oxygène Usage pédiatrique

Réf. : RP0064

3€⁹⁰

NOUVEAUTÉ



LUNETTE À OXYGÈNE SOUPLE*

Conçue pour l'apport en oxygène du patient. Tubulure étoilée de 2,10 mètres anti-écrasement, avec embout nasal légèrement courbé et adapté à l'anatomie du visage. Débit de 4 l/min. Fabricant : Teleflex Medical.

Réf. : RP0343

1€⁶⁸

NOUVEAUTÉ



INHALATEUR AUTOCLAVE

Permet de diffuser des substances médicamenteuses directement dans les voies respiratoires, pour les décongestionner. Facile d'utilisation, il suffit d'incorporer la solution médicamenteuse ou d'huile essentielle et d'ajouter de l'eau très chaude dans la partie basse de l'inhalateur. Il est recommandé de réaliser des séances de 20 minutes maximum.

Réf. : 3155535071005

4€⁹⁹



* Ces dispositifs médicaux sont des produits de santé réglementés qui portent, au titre de cette réglementation, le marquage CE. Lire attentivement la notice. Demandez conseil à votre pharmacien. Mai 2018.

ÉVALUATION DES BESOINS D'AIDE ET D'ÉQUIPEMENTS

Parce qu'une perte d'autonomie ne devrait pas être un obstacle dans la vie, Libeoz propose une large gamme de produits et services adaptés à vos besoins afin de vous garantir confort et mobilité au quotidien. Avec Libeoz, retrouvez plus de liberté.



© gethymags - Wavebreakmedia Ltd

VOTRE CONSEILLER LIBEOZ VOUS ACCOMPAGNE :

Pour être efficace, un produit d'aide à la mobilité doit être ajusté à la personne qui l'utilise. Un mauvais choix peut entraîner un inconfort voire une blessure. Votre conseiller Libeoz peut vous aider à choisir le produit qui sera le plus adapté à vos besoins.

Rencontrez dans votre Point Conseils Libeoz ou bien à domicile, un professionnel de santé qui vous accompagnera en toute confidentialité pour réaliser un bilan complet de la situation de perte d'autonomie.

Retrouvez le Point Conseils Libeoz le plus proche de chez vous sur le site libeoz.fr

AVEC VOTRE CONSEILLER LIBEOZ, VOUS POURREZ :

- Définir le degré d'accompagnement nécessaire au quotidien.
- Découvrir les produits et les services sur-mesure pour équiper votre domicile et vous accompagner au quotidien.
- Établir la liste des contacts qui pourraient vous être utiles.



QUELQUES CONTACTS UTILES :

L'ASSOCIATION DES AIDANTS

Depuis sa création en 2003, l'Association Française des Aidants milite pour la reconnaissance du rôle et de la place des aidants dans la société. Elle oriente et soutient les aidants localement notamment via l'animation du Réseau national des Cafés des Aidants® et la mise en place d'Ateliers Santé des Aidants, assure des formations sur les questions liées à l'accompagnement pour les proches aidants et les équipes professionnelles, diffuse l'information, développe des partenariats et participe à la construction d'outils pour mieux appréhender les attentes et les besoins des aidants.

Pour en savoir plus, rendez-vous sur www.aidants.fr



L'ASSOCIATION NATIONALE FRANÇAISE DES ERGOTHÉRAPEUTES

L'ergothérapeute est un professionnel qui intervient auprès des personnes qui rencontrent des difficultés dans leur vie quotidienne ou pour prévenir des situations à risques pour la santé.

Il propose un ensemble de conseils dans 4 domaines :

- Aménagement du domicile ;
- Modification des habitudes de vie ;
- Aides techniques ;
- Aide humaine.

L'ergothérapeute se déplace à votre domicile, en votre présence, pour bien comprendre vos difficultés dans votre environnement. Il collabore avec votre Point Conseils Libeoz mais aussi avec les médecins, les professionnels paramédicaux, les travailleurs sociaux, les techniciens du bâtiment, la famille...

Pour en savoir plus, rendez-vous sur www.anfe.fr





LES SERVICES DE MAINTIEN À DOMICILE

Différentes situations vous imposent une organisation où la présence d'un professionnel de proximité qualifié est prioritaire :

- Vous prévoyez pour vous ou un proche une hospitalisation nécessitant un retour organisé à domicile.
- Votre parent doit sortir de l'hôpital et l'installation à domicile d'une chambre médicalisée est nécessaire.
- Votre médecin juge utile que vous disposiez d'un fauteuil ou d'un lit médicalisé à domicile.
- À la sortie de l'hôpital, il vous est nécessaire de disposer de matériels d'assistance respiratoire (oxygénothérapie), de perfusion ou de nutrition.
- Votre médecin vous a prescrit des systèmes d'assistance respiratoire ou simplement, vous avez besoin d'être appareillé car vous avez le syndrome des apnées obstructives du sommeil.

Libeoz peut vous aider dans la mise en oeuvre de solutions d'accompagnement techniques pour vous maintenir confortablement à votre domicile. Retrouvez le Point Conseils le plus proche de chez vous sur libeoz.fr.

Du fait de sa proximité, votre Point Conseils Libeoz peut facilement et rapidement coordonner la mise en place de toutes les solutions nécessaires au sein de votre logement en vous proposant divers produits, disponibles à la vente ou à la location et adaptés à vos besoins.

LIVRAISON, INSTALLATION ET LOCATION DE MATÉRIEL MÉDICAL



Libeoz vous accompagne dans la mise en place d'une chambre médicalisée adaptée. Pour plus d'informations sur les produits de la chambre médicalisée, rendez-vous page 28.

LA LOCATION DE MATÉRIEL MÉDICAL


Votre Point Conseils Libeoz est un professionnel du maintien à domicile. Il s'engage à vous apporter les produits et les solutions les mieux adaptés à votre situation pour vous donner un maximum de bien-être chez vous et faire en sorte que la perte d'autonomie ne soit plus un obstacle. De par sa proximité, il met à votre disposition des solutions médicales en vente mais également en location, installées à votre domicile dans les meilleurs délais.

Quelques exemples de produits disponibles à la location hebdomadaire et installés en moins de 24 heures directement au domicile :

- Lit médicalisé,
- Soulève-malade,
- Verticalisateur,
- Fauteuil roulant,
- Concentrateur d'oxygène,
- Appareil à pression positive continue,
- Aérosol,
- Système d'assistance nutritionnel et de perfusion à domicile...

PRINCIPALES TARIFICATIONS DE LA LOCATION DU MATÉRIEL MÉDICAL :

Fauteuils roulants	Location à partir de 16,45€ / semaine (options non incluses)
Lits médicalisés 2 ou 3 fonctions	Location à partir de 13,60€ / semaine (options non incluses)
Dispositifs de transfert	Location à partir de 14,73€ / semaine (options non incluses)



L'autonomie et le confort à domicile sont des enjeux majeurs qui nécessitent un accompagnement dans la prévention des risques mais aussi dans le financement nécessaire à un bon maintien à domicile.

Dans ces démarches, votre Point Conseils Libeoz pourra être force de recommandations.

Vous trouverez donc, dans les pages suivantes, les organismes proposant des aides de financement pour mettre en place un maintien à domicile qu'il soit ponctuel ou prolongé.

L'ensemble de ces informations constituent une compilation des aides et informations existantes valables à la date d'édition du présent catalogue et n'ont pour objectif que de vous apporter un éclairage face à des situations générales. Ces informations ne sont donc pas exhaustives et n'ont qu'une valeur informative.

SITE DE RÉFÉRENCE

Le portail national d'information pour l'autonomie des personnes âgées et l'accompagnement des proches vous apporte des conseils sur le financement et l'organisation d'un maintien à domicile. Connectez-vous sur le site www.pour-les-personnes-agees.gouv.fr.



VOTRE POINT CONSEILS LIBEOZ

Votre Point Conseils Libeoz est un véritable professionnel du maintien à domicile. Il s'engage à vous apporter les produits les mieux adaptés à votre situation pour vous donner un maximum de bien-être chez vous.

Il vous apporte une assistance personnalisée sur les aides et services existants à domicile. Il coordonne également, par sa proximité, des solutions pour vous et votre entourage afin de soulager votre quotidien.

Quelles sont les possibilités pour vous aider à financer ces produits et services ?
Après de quels organismes solliciter une aide financière ?

GLOSSAIRE DES AIDES EXISTANTES POUR L'ACCOMPAGNEMENT LORS D'UN MAINTIEN À DOMICILE

Voici la liste des organismes auxquels vous adresser pour obtenir des informations sur les aides disponibles et leurs conditions d'attribution, et pour éventuellement postuler.

1. RÉGIME OBLIGATOIRE ET COMPLÉMENTAIRES SANTÉ

AIDES DE L'ASSURANCE MALADIE

L'Assurance Maladie peut vous aider à financer votre maintien à domicile si vous avez besoin de soins particuliers : prestations de Santé à Domicile, Soins à Domicile, Hospitalisation à Domicile (HAD).

Parlez-en à votre médecin ou bien appelez le 36 46. Pour plus d'information, vous pouvez également vous rendre sur www.ameli.fr.

AIDES DES CAISSES COMPLÉMENTAIRES DE RETRAITE OU COMPLÉMENTAIRES SANTÉ

Renseignez-vous auprès de votre caisse complémentaire de retraite si vous en avez une. En effet, la plupart de ces organismes peuvent vous proposer des mesures favorisant votre maintien à domicile. Elle peut, par exemple, vous proposer les services d'un ergothérapeute, financer une part du coût de votre aide à domicile, organiser des portages de repas, participer à l'adaptation de votre logement...

Il existe également le service "Sortir plus" destiné aux personnes de plus de 80 ans qui permet de maintenir les liens sociaux.

AIDE : PLAN D'ACTIONS PERSONNALISÉ (PAP)

ORGANISME : CAISSES D'ASSURANCE RETRAITE ET DE LA SANTÉ AU TRAVAIL (CARSAT)

Le Plan d'Actions Personnalisé (PAP) est un dispositif de conseils, d'aides financières et matérielles qui donne aux retraités les moyens de continuer à vivre chez eux dans les meilleures conditions possibles.

Il est destiné aux retraités du régime général qui sont encore autonomes mais qui ressentent le besoin d'être aidés à leur domicile en raison de leur état de santé, de leur isolement ou encore des conditions de vie dans leur logement.

Il peut vous apporter un ensemble de solutions et de prestations utiles à votre bien-être dans des domaines très variés : aide à domicile, accessibilité et sécurité du logement, nutrition, prévention des chutes...

Contactez le 39 60 (service 0,06€/min + prix d'un appel local).

AIDE : ALLOCATION DE SOLIDARITÉ AUX PERSONNES ÂGÉES (ASPA) ET ALLOCATION SUPPLÉMENTAIRE D'INVALIDITÉ (ASI)

ORGANISME : CAISSE NATIONALE D'ASSURANCE VIEILLESSE (CNAV)

L'Allocation de Solidarité aux Personnes Âgées (ASPA) est une allocation qui vous permet, si vous disposez de faibles revenus, de les compléter pour bénéficier d'un niveau minimum de ressources. L'Allocation Supplémentaire d'Invalidité (ASI) est destinée aux personnes souffrant d'une invalidité et ne remplissant pas la condition d'âge pour percevoir l'Allocation de Solidarité aux Personnes Âgées (ASPA). Leur montant varie en fonction de votre situation familiale (si vous vivez seul ou en couple) et de vos ressources.

Contactez le 39 60 (service 0,06€/min + prix d'un appel local) en cas de besoin ou le 09 71 10 39 60.

AIDE : AIDE AU RETOUR À DOMICILE APRÈS HOSPITALISATION

ORGANISMES : CAISSES D'ASSURANCE RETRAITE ET DE LA SANTÉ AU TRAVAIL (CARSAT) ET/OU CAISSE NATIONALE D'ASSURANCE VIEILLESSE (CNAV)

L'aide au retour à domicile après hospitalisation est un soutien apporté aux personnes âgées après une hospitalisation afin d'améliorer leur cadre de vie et les accompagner dans leur rétablissement. La demande doit être effectuée avant la sortie de l'hôpital et nécessite environ 24h pour être traitée.

Contactez le 39 60 (prix d'un appel local). Le service social de l'établissement hospitalier peut également être votre interlocuteur pour vous aider à compléter le dossier.

2. COLLECTIVITÉS LOCALES / ADMINISTRATIONS TERRITORIALES

AIDE : AIDE SOCIALE DÉPARTEMENTALE

ORGANISME : CONSEIL GÉNÉRAL

L'Aide Sociale Départementale est destinée aux personnes âgées ou aux personnes handicapées. Elle comprend les dépenses relatives à l'aide à domicile (aides ménagères, auxiliaires de vie...), ainsi que les dépenses liées aux prises en charge éventuelles en hébergement (accueil en établissements, accueil de jour et accueil familial).

Contactez Le Service Social du Conseil Général de votre département. Le Centre Communal d'Action Sociale (CCAS), organisme qui s'occupe des affaires sociales de votre commune, peut également être votre interlocuteur pour vous aider à compléter le dossier.

AIDE : ALLOCATION PERSONNALISÉE D'AUTONOMIE (APA)

ORGANISME : CONSEIL GÉNÉRAL

L'Allocation Personnalisée d'Autonomie (APA) est une allocation destinée aux personnes âgées de 60 ans et plus, en perte d'autonomie, qui ont besoin d'aide pour accomplir les actes essentiels de la vie quotidienne: se lever, se laver, s'habiller... ou dont l'état nécessite une surveillance régulière.

Contactez Le Service Social du Conseil Général de votre département. Le Centre Communal d'Action Sociale (CCAS), organisme qui s'occupe des affaires sociales de votre commune, peut également être votre interlocuteur pour vous aider à compléter le dossier.

AIDE : PRESTATION DE COMPENSATION DU HANDICAP (PCH)

ORGANISME : CONSEIL GÉNÉRAL

La Prestation de Compensation du Handicap (PCH) est une aide financière destinée à rembourser les dépenses liées à votre perte d'autonomie. Son attribution dépend de votre degré d'autonomie, de votre âge, de vos ressources et de votre résidence. Cette aide est octroyée jusqu'à 75 ans dès lors que le handicap a été reconnu avant 60 ans.

Contactez La Maison Départementale des Personnes Handicapées (MDPH), structure du Conseil Général chargée de l'accueil et de l'accompagnement des personnes handicapées et de leurs proches, fonctionnant comme un guichet unique pour toutes les démarches liées aux diverses situations de handicap.

Rendez-vous sur www.cnsa.fr rubrique «Parcours de vie» puis «Maisons Départementales des Personnes Handicapées».

AIDE : SUBVENTION POUR L'ADAPTATION DU LOGEMENT À LA PERTE D'AUTONOMIE

ORGANISME : AGENCE NATIONALE DE L'HABITAT

L'Agence Nationale de l'Habitat (ANAH) a pour mission d'améliorer l'ensemble des logements en France. Ainsi, l'ANAH peut vous aider, grâce à des subventions dont la demande est faite avant le début des travaux, à financer les projets d'adaptation du logement à la perte d'autonomie, liée à la vieillesse ou au handicap.

Pour tout renseignement complémentaire, rendez-vous sur www.anah.fr rubrique «Les Propriétaires».

3. AUTRES TYPES D'AIDES

CHÈQUE EMPLOI SERVICE UNIVERSEL (CESU)

ORGANISME : UNION DE RECOUVREMENT DES COTISATIONS DE SÉCURITÉ SOCIALE ET D'ALLOCATIONS FAMILIALES (URSSAF)

Les Chèques Emploi Service Universel vous permettent de déclarer l'emploi d'une personne à domicile et financer l'aide à domicile de l'un de vos ascendants. Ils ne sont pas une aide mais un moyen de paiement des services d'aide à domicile, à moins qu'ils ne soient préfinancés par votre entreprise ou votre complémentaire santé. La déclaration d'utilisation de CESU permet de bénéficier d'un avantage fiscal (réduction ou crédit d'impôt).

Pour plus d'information, rendez-vous sur www.cesu.urssaf.fr

AVANTAGES FISCAUX

ORGANISME : TRÉSOR PUBLIC

Certaines aides financières décrites précédemment sont exonérées d'impôts: ASPA, ASI, APA...

Par ailleurs, vous pouvez indiquer, lors de votre déclaration de revenus, les coûts engendrés par les services favorisant le maintien à domicile; en particulier les frais d'aménagement dans votre résidence principale et l'installation d'équipements spécifiques conçus pour faciliter la vie des personnes âgées ou handicapées (baignoire à porte, lavabo surélevé, barres d'appui, revêtement de sol antidérapant, monte-escalier...) ainsi que les frais de services d'aide à domicile. Ces coûts peuvent donner droit à des crédits d'impôt.



CLIC : UN INTERLOCUTEUR DÉDIÉ POUR OBTENIR DES INFORMATIONS COMPLÉMENTAIRES ET UN ACCOMPAGNEMENT À LA SOLLICITATION D'AIDES FINANCIÈRES

Les Centres Locaux d'Information et de Coordination (CLIC) sont présents dans chaque département et ont pour mission d'orienter les personnes, particuliers ou professionnels, concernées par le maintien à domicile et leur proposer les meilleures solutions. Les CLIC vous informent sur l'ensemble des dispositifs en faveur des personnes âgées : aides et conditions d'accès aux droits, mais également services de soutien à domicile, offres de soins et structures d'accueil, loisirs. Ils évaluent vos besoins et élaborent avec vous un plan d'aide personnalisé en conséquence dont ils assurent la mise en œuvre et le suivi, sur la base d'une évaluation dans votre lieu de vie. Ils vous orientent ensuite vers les organismes adéquats et peuvent vous aider à constituer vos dossiers de prise en charge.

Pour plus d'information, rendez-vous sur www.pour-les-personnes-agees.gouv.fr.

AVERTISSEMENTS : L'ensemble des aides répertoriées n'ont qu'une valeur informative et ne sont pas exhaustives. Chaque cas étant spécifique à une problématique et à des besoins particuliers, rapprochez-vous de ces organismes, des organismes complémentaires et des professionnels pour étudier votre situation et les aides auxquelles vous pouvez prétendre. Toutes les informations contenues ici sont valables à la date de publication de ce catalogue et peuvent être révisées par les organismes compétents.



A	Accroche-canne.....	64
	Adaptateur femme pour urinal anti-reflux.....	11
	Aérosol.....	82 à 84
	Alèse.....	40
	Antidérapant pour tapis (rouleau).....	35
	Appareil de massage des pieds.....	9
	Arceau de lit.....	35
	Assiette compartimentée.....	55
	Assiette isotherme.....	55
	Assiette à rebord.....	54
	Assise rotative souple.....	71
	Autotensionnètre.....	79

B	Bac à shampooing gonflable.....	48
	Bain de pieds massant.....	9
	Balle en gel.....	18
	Bandelette antidérapante.....	48
	Barre d'appui à ventouses.....	47
	Barre d'appui.....	47
	Barre d'appui pour lit.....	37
	Barre d'appui relevable.....	47
	Bassin de lit avec poignée.....	11
	Batterie pour électrostimulateur.....	78
	Bavoir adulte imperméable.....	55
	Bidet cuvette.....	51
	Biplite à extraction facile.....	25
	Bol à rebord.....	55
	Bouillotte.....	6
	Brosse à cheveux à long manche.....	10
	Brosse à ongles sur ventouses.....	10
	Brosse à shampooing à long manche.....	10

C	Câble pour neurostimulateur.....	78
	Cadre de toilettes.....	52
	Canne anglaise.....	61
	Canne anglaise poignée spécifique.....	61
	Canne avec éclairage LED et avertisseur sonore.....	62
	Canne courbée.....	60
	Canne derby.....	63
	Canne de trekking.....	62
	Canne droite.....	60
	Canne en T.....	60
	Canne fantaisie.....	63
	Canne maginot anatomique.....	62
	Canne palmaire.....	62
	Canne poignée béquillon.....	62
	Canne poignée mailloche.....	62
	Canne pour personne forte.....	62
	Canne siège.....	62
	Canne tripode.....	62
	Ceinture lombaire.....	76
	Ceinture de transfert.....	45
	Chaise de douche.....	49, 50
	Chaise haute de cuisine.....	55
	Chaise percée.....	52, 53

	Chambre d'inhalation.....	84, 85
	Chancelière chauffante.....	6
	Chauffe-matelas.....	6
	Chausse-pied.....	19
	Chaussures.....	65
	Ciseaux à ouverture automatique.....	19
	Coussin à cellule pneumatique.....	43
	Coussin chauffant épaules et nuque.....	6
	Coussin de décharge.....	43
	Coussin de nuque végélya.....	41
	Coussin de positionnement et talonnière.....	42, 43
	Coussin de transfert rotatif.....	44
	Coussin de voyage flexible.....	41
	Coussin noyaux de cerises.....	6
	Coussin prévention des escarres pour fauteuil roulant.....	72
	Coussin rond percé.....	71
	Coussin thermique Nexcare.....	7
	Couteau/fourchette Nelson.....	54
	Couverts standard goodgrip.....	55
	Couverture chauffante.....	6
	Cubitan®.....	57

D	Déambulateur.....	66
	Déambulateur à roues.....	67
	Détache-comprimé.....	81
	Demi-protection pour barrières de lit.....	37
	Disque de transfert.....	44
	Dragonne.....	64
	Drap housse en dermalon.....	40
	Drap de glisse.....	44
	Domopack lumière.....	25
	Dosseret.....	72
	Douchette pour robinet.....	11

E	Écrase-comprimé.....	81
	Écrase et coupe-comprimé.....	81
	Électrodes.....	78
	Électrostimulateur.....	78
	Élévateur de bain.....	48
	Embout pour canne.....	64
	Enfile-bas.....	19
	Enfile-bouton.....	19
	Éponge pour le corps à long manche.....	10

F	Fauteuil de transfert.....	68
	Fauteuil de repos et releveur.....	29 à 31
	Fauteuil roulant.....	68 à 70
	Fauteuil roulant électronique.....	71
	Filet pour cadre de marche.....	67
	Fortimel®.....	56, 57